

**АУДИТОРСКОЕ ЗАКЛЮЧЕНИЕ
НЕЗАВИСИМОГО АУДИТОРА**

**БУХГАЛТЕРСКОЙ (ФИНАНСОВОЙ) ОТЧЕТНОСТИ ЗА 2023 ГОД
ОБЩЕСТВО С ОГРАНИЧЕННОЙ ОТВЕТСТВЕННОСТЬЮ
«Русский свет»**

МОСКВА 2024

АУДИТОРСКОЕ ЗАКЛЮЧЕНИЕ НЕЗАВИСИМОГО АУДИТОРА

Участникам Общества с ограниченной ответственностью
«Русский свет»

МНЕНИЕ

Мы провели аудит прилагаемой годовой бухгалтерской (финансовой) отчетности Общества с ограниченной ответственностью «Русский свет» (ОГРН 1137746837315), состоящей из бухгалтерского баланса по состоянию на 31 декабря 2023 года, отчета о финансовых результатах за 2023 год, приложений к бухгалтерскому балансу и отчету о финансовых результатах, в том числе отчета об изменениях капитала и отчета о движении денежных средств за 2023 год, пояснений к бухгалтерскому балансу и отчету о финансовых результатах, включая основные положения учетной политики.

По нашему мнению, прилагаемая годовая бухгалтерская (финансовая) отчетность отражает достоверно во всех существенных отношениях финансовое положение Общества с ограниченной ответственностью «Русский свет» по состоянию на 31.12.2023 года, финансовые результаты его деятельности и движение денежных средств за 2023 год в соответствии с правилами составления бухгалтерской (финансовой) отчетности, установленными в Российской Федерации.

ОСНОВАНИЕ ДЛЯ ВЫРАЖЕНИЯ МНЕНИЯ

Мы провели аудит в соответствии с Международными стандартами аудита (МСА), принимаемыми Международной федерацией бухгалтеров и признанными в порядке, установленном Правительством Российской Федерации. Наша ответственность в соответствии с этими стандартами раскрыта в разделе «Ответственность аудитора за аудит годовой бухгалтерской (финансовой) отчетности» настоящего заключения. Мы являемся независимыми по отношению к аудируемому лицу в соответствии с Правилами независимости аудиторов и аудиторских организаций и Кодексом профессиональной этики аудиторов, принятыми в Российской Федерации в порядке, установленном Федеральным законом от 30.12.2008 № 307-ФЗ «Об аудиторской деятельности», и нами выполнены прочие надлежащие обязанности в соответствии с данными требованиями. Мы полагаем, что полученные нами аудиторские доказательства являются достаточными и надлежащими, чтобы служить основанием для выражения нашего мнения.

ОТВЕТСТВЕННОСТЬ РУКОВОДСТВА И ЛИЦ, ОТВЕЧАЮЩИХ ЗА КОРПОРАТИВНОЕ УПРАВЛЕНИЕ АУДИРУЕМОГО ЛИЦА ЗА ГОДОВУЮ БУХГАЛТЕРСКУЮ (ФИНАНСОВУЮ) ОТЧЕТНОСТЬ

Руководство несет ответственность за подготовку и достоверное представление указанной годовой бухгалтерской (финансовой) отчетности в соответствии с правилами составления бухгалтерской (финансовой) отчетности, установленными в Российской Федерации, и за систему внутреннего контроля, которую руководство считает необходимой для подготовки годовой бухгалтерской (финансовой) отчетности, не содержащей существенных искажений вследствие недобросовестных действий или ошибок.

При подготовке годовой бухгалтерской (финансовой) отчетности руководство несет ответственность за оценку способности аудируемого лица продолжать непрерывно свою деятельность, за раскрытие в соответствующих случаях сведений, относящихся к непрерывности деятельности, и за составление отчетности на основе допущения о непрерывности деятельности, за исключением случаев, когда руководство намеревается

ликвидировать аудируемое лицо, прекратить его деятельность или когда у него отсутствует какая-либо иная реальная альтернатива, кроме ликвидации или прекращения деятельности.

Лица, отвечающие за корпоративное управление, несут ответственность за надзор за подготовкой годовой бухгалтерской (финансовой) отчетности аудируемого лица.

ОТВЕТСТВЕННОСТЬ АУДИТОРА ЗА АУДИТ ГОДОВОЙ БУХГАЛТЕРСКОЙ (ФИНАНСОВОЙ) ОТЧЕТНОСТИ

Наша цель состоит в получении разумной уверенности в том, что годовая бухгалтерская (финансовая) отчетность не содержит существенных искажений вследствие недобросовестных действий или ошибок, и в составлении аудиторского заключения, содержащего наше мнение. Разумная уверенность представляет собой высокую степень уверенности, но не является гарантией того, что аудит, проведенный в соответствии с МСА, всегда выявляет существенные искажения при их наличии. Искажения могут быть результатом недобросовестных действий или ошибок и считаются существенными, если можно обоснованно предположить, что в отдельности или в совокупности они могут повлиять на экономические решения пользователей, принимаемые на основе этой годовой бухгалтерской (финансовой) отчетности.

В рамках аудита, проводимого в соответствии с МСА, мы применяем профессиональное суждение и сохраняем профессиональный скептицизм на протяжении всего аудита. Кроме того, мы:

а) выявляем и оцениваем риски существенного искажения годовой бухгалтерской (финансовой) отчетности вследствие недобросовестных действий или ошибок; разрабатываем и проводим аудиторские процедуры в ответ на эти риски; получаем аудиторские доказательства, являющиеся достаточными и надлежащими, чтобы служить основанием для выражения нашего мнения. Риск необнаружения существенного искажения в результате недобросовестных действий выше, чем риск необнаружения существенного искажения в результате ошибки, так как недобросовестные действия могут включать сговор, подлог, умышленный пропуск, искаженное представление информации или действия в обход системы внутреннего контроля;

б) получаем понимание системы внутреннего контроля, имеющей значение для аудита, с целью разработки аудиторских процедур, соответствующих обстоятельствам, но не с целью выражения мнения об эффективности системы внутреннего контроля аудируемого лица;

в) оцениваем надлежащий характер применяемой учетной политики, обоснованность оценочных значений, рассчитанных руководством аудируемого лица, и соответствующего раскрытия информации;

г) делаем вывод о правомерности применения руководством аудируемого лица допущения о непрерывности деятельности, а на основании полученных аудиторских доказательств – вывод о том, имеется ли существенная неопределенность в связи с событиями или условиями, в результате которых могут возникнуть значительные сомнения в способности аудируемого лица продолжать непрерывно свою деятельность. Если мы приходим к выводу о наличии существенной неопределенности, мы должны привлечь внимание в нашем аудиторском заключении к соответствующему раскрытию информации в годовой бухгалтерской (финансовой) отчетности или, если такое раскрытие информации является ненадлежащим, модифицировать наше мнение. Наши выводы основаны на аудиторских доказательствах, полученных до даты нашего аудиторского заключения. Однако будущие события или условия могут привести к тому, что аудируемое лицо утратит способность продолжать непрерывно свою деятельность;

д) проводим оценку представления годовой бухгалтерской (финансовой) отчетности в целом, ее структуры и содержания, включая раскрытие информации, а также того, представляет ли годовая бухгалтерская (финансовая) отчетность лежащие в ее основе операции и события так, чтобы было обеспечено их достоверное представление.

Мы осуществляем информационное взаимодействие с лицами, осуществляющими корпоративное управление аудируемого лица, доводя до их сведения, помимо прочего, информацию о запланированном объеме и сроках аудита, а также о существенных замечаниях по результатам аудита, в том числе о значительных недостатках системы внутреннего контроля, которые мы выявляем в процессе аудита.

Генеральный директор АО «ЦБА»



Светлана Алексеевна Рассказова-Николаева

ОРНЗ 22006130220

Руководитель аудита

Елена Юрьевна Зотова

ОРНЗ 21706144560

Аудиторская организация:

Наименование аудиторской организации АО «ЦБА»
(Акционерное общество «Центр бизнес-консалтинга и аудита»)

Государственный регистрационный номер 1027700237696

Место нахождения 115280, город Москва, Автозаводская улица, дом 23, строение 931, помещение 2/64

ОРНЗ 11606063826

Дата 27 мая 2017г.

Бухгалтерский баланс

на 31 декабря 2023 г.

		Коды		
		0710001		
		31	12	2023
Организация	<u>Общество с ограниченной ответственностью "РУССКИЙ СВЕТ"</u>	по ОКПО	18486776	
Идентификационный номер налогоплательщика		ИНН	7704844420	
Вид экономической деятельности	<u>Торговля оптовая производственным электротехническим оборудованием, машинами, аппаратурой и материалами</u>	по ОКВЭД 2	46.69.5	
Организационно-правовая форма / форма собственности	<u>Общества с ограниченной ответственностью / Частная собственность</u>	по ОКОПФ / ОКФС	12300	16
Единица измерения:	в тыс. рублей	по ОКЕИ	384	
Местонахождение (адрес)	<u>170028, Тверская обл, г Тверь, пр-кт Победы, д. 71, помещ. 5</u>			

Бухгалтерская отчетность подлежит обязательному аудиту ДА НЕТ

Наименование аудиторской организации/фамилия, имя, отчество (при наличии) индивидуального аудитора
АО "ЦБА"

Идентификационный номер налогоплательщика аудиторской организации/индивидуального аудитора	ИНН	7710033420
Основной государственный регистрационный номер аудиторской организации/индивидуального аудитора	ОГРН/ ОГРНИП	1027700237696

Пояснения	Наименование показателя	Код	На 31 декабря 2023 г.	На 31 декабря 2022 г.	На 31 декабря 2021 г.
	АКТИВ				
	I. ВНЕОБОРОТНЫЕ АКТИВЫ				
3.1	Нематериальные активы	1110	2 162	362	413
	Результаты исследований и разработок	1120	-	-	-
	Нематериальные поисковые активы	1130	-	-	-
	Материальные поисковые активы	1140	-	-	-
3.2	Основные средства	1150	2 377 280	1 137 929	246 421
	Доходные вложения в материальные ценности	1160	-	-	-
3.4	Финансовые вложения	1170	20	20	-
3.16	Отложенные налоговые активы	1180	510 240	257 617	16 763
3.5	Прочие внеоборотные активы	1190	1 313 721	-	-
	Итого по разделу I	1100	4 203 423	1 395 928	263 597
	II. ОБОРОТНЫЕ АКТИВЫ				
3.6	Запасы	1210	21 742 598	11 214 517	9 183 712
	Налог на добавленную стоимость по приобретенным ценностям	1220	1 358 002	128 283	271
3.8	Дебиторская задолженность	1230	17 137 877	12 278 817	12 231 692
2.7	Финансовые вложения (за исключением денежных эквивалентов)	1240	410 907	146 774	1 000
3.7	Денежные средства и денежные эквиваленты	1250	467 307	346 048	236 597
	Прочие оборотные активы	1260	49 149	51 680	55 906
	Итого по разделу II	1200	41 165 840	24 166 119	21 709 178
	БАЛАНС	1600	45 369 263	25 562 047	21 972 775



5

Пояснения	Наименование показателя	Код	На 31 декабря 2023 г.	На 31 декабря 2022 г.	На 31 декабря 2021 г.
	ПАССИВ				
	III. КАПИТАЛ И РЕЗЕРВЫ				
3.10	Уставный капитал (складочный капитал, уставный фонд, вклады товарищей)	1310	101 370	101 370	101 370
	Собственные акции, выкупленные у акционеров	1320	-	-	-
	Переоценка внеоборотных активов	1340	-	-	-
	Добавочный капитал (без переоценки)	1350	-	-	-
	Резервный капитал	1360	-	-	-
	Нераспределенная прибыль (непокрытый убыток)	1370	12 703 187	10 027 023	7 235 776
	Итого по разделу III	1300	12 804 557	10 128 393	7 337 146
	IV. ДОЛГОСРОЧНЫЕ ОБЯЗАТЕЛЬСТВА				
	Заемные средства	1410	-	1 300 000	150 000
3.16	Отложенные налоговые обязательства	1420	478 610	246 083	13 631
	Оценочные обязательства	1430	-	-	-
3.15	Прочие обязательства	1450	1 613 240	762 122	-
	Итого по разделу IV	1400	2 091 850	2 308 205	163 631
	V. КРАТКОСРОЧНЫЕ ОБЯЗАТЕЛЬСТВА				
3.11	Заемные средства	1510	16 567 500	2 503 401	3 548 517
3.9	Кредиторская задолженность	1520	13 181 635	10 365 014	10 840 060
	Доходы будущих периодов	1530	-	-	-
3.14	Оценочные обязательства	1540	297 164	84 321	83 421
3.15	Прочие обязательства	1550	426 557	172 713	-
	Итого по разделу V	1500	30 472 856	13 125 449	14 471 998
	БАЛАНС	1700	45 369 263	25 562 047	21 972 775

Руководитель



(подпись)

Храбров Дмитрий
Александрович
(расшифровка подписи)



27 марта 2024 г.

6

Отчет о финансовых результатах
за Январь - Декабрь 2023 г.

Организация	Общество с ограниченной ответственностью "РУССКИЙ СВЕТ"	Дата (число, месяц, год)	31 12 2023		
Идентификационный номер налогоплательщика		Форма по ОКУД	0710002		
Вид экономической деятельности	Торговля оптовая производственным электротехническим оборудованием, машинами, аппаратурой и материалами	по ОКПО	18486776		
Организационно-правовая форма / форма собственности	Общества с ограниченной ответственностью / Частная собственность	ИНН	7704844420		
Единица измерения:	в тыс. рублей	по ОКВЭД 2	46.69.5		
		по ОКОПФ / ОКФС	12300	16	
		по ОКЕИ	384		

Пояснения	Наименование показателя	Код	За Январь - Декабрь 2023 г.	За Январь - Декабрь 2022 г.
3.13	Выручка	2110	107 207 671	84 328 888
3.13	Себестоимость продаж	2120	(91 443 558)	(72 416 563)
	Валовая прибыль (убыток)	2100	15 764 113	11 912 325
3.13	Коммерческие расходы	2210	(12 863 182)	(9 807 340)
3.13	Управленческие расходы	2220	-	-
	Прибыль (убыток) от продаж	2200	2 900 931	2 104 985
	Доходы от участия в других организациях	2310	-	-
	Проценты к получению	2320	16 703	15 608
3.3	Проценты к уплате	2330	(1 558 073)	(857 682)
3.13	Прочие доходы	2340	4 312 267	3 599 768
3.13	Прочие расходы	2350	(978 780)	(951 221)
	Прибыль (убыток) до налогообложения	2300	4 693 048	3 911 458
3.16	Налог на прибыль	2410	(1 010 702)	(877 809)
	в том числе:			
3.16	текущий налог на прибыль	2411	(1 030 740)	(886 210)
3.16	отложенный налог на прибыль	2412	20 038	8 401
3.14	Прочее	2460	(166 182)	-
	Чистая прибыль (убыток)	2400	3 516 164	3 033 649



Пояснения	Наименование показателя	Код	За Январь - Декабрь 2023 г.	За Январь - Декабрь 2022 г.
	Результат от переоценки внеоборотных активов, не включаемый в чистую прибыль (убыток) периода	2510	-	-
	Результат от прочих операций, не включаемый в чистую прибыль (убыток) периода	2520	-	-
	Налог на прибыль от операций, результат которых не включается в чистую прибыль (убыток) периода	2530	-	-
	Совокупный финансовый результат периода	2500	3 516 164	3 033 649
	Справочно			
	Базовая прибыль (убыток) на акцию	2900	-	-
	Разводненная прибыль (убыток) на акцию	2910	-	-

Руководитель

(подпись)

Храбров Дмитрий Александрович

(расшифровка подписи)



27 марта 2024 г.

8

**Отчет об изменениях капитала
за Январь - Декабрь 2023 г.**

Коды	
0710004	
31	12 2023
18486776	
7704844420	
46.69.5	
12300	16
384	

Форма по ОКУД

Дата (число, месяц, год)

по ОКПО

ИНН

по

ОКВЭД 2

по ОКПОФ / ОКФС

по ОКЕИ

Организация Общество с ограниченной ответственностью "РУССКИЙ СВЕТ"

Идентификационный номер налогоплательщика

Вид экономической деятельности Торговля оптовой производственным электротехническим оборудованием, машинами, аппаратурой и материалами

Организационно-правовая форма / форма собственности

Общества с ограниченной

ответственностью / Частная собственность

Единица измерения: в тыс. рублей

1. Движение капитала

Наименование показателя	Код	Уставный капитал	Собственные акции, выкупленные у акционеров	Добавочный капитал	Резервный капитал	Нераспределенная прибыль (непокрытый убыток)	Итого
Величина капитала на 31 декабря 2021 г.	3100	101 370	-	-	-	7 235 776	7 337 146
Увеличение капитала - всего:	3210	-	-	-	-	3 033 649	3 033 649
в том числе:							
чистая прибыль	3211	X	X		X		
переоценка имущества	3212	X	X		X		
доходы, относящиеся непосредственно на увеличение капитала	3213	X	X		X		
дополнительный выпуск акций	3214				X		
увеличение номинальной стоимости акций	3215				X	X	
реорганизация юридического лица	3216				X		X
Уменьшение капитала - всего:	3220					(242 402)	(242 402)
в том числе:							
убыток	3221	X	X		X		
переоценка имущества	3222	X	X		X		
расходы, относящиеся непосредственно на уменьшение капитала	3223	X	X		X		
уменьшение номинальной стоимости акций	3224				X		
уменьшение количества акций	3225				X		
реорганизация юридического лица	3226				X		
дивиденды	3227	X	X	X			(232 100)
корректировка ФСБУ 06	3228					(10 302)	(10 302)



Наименование показателя	Код	Уставный капитал	Собственные акции, выкупленные у акционеров	Добавочный капитал	Резервный капитал	Нераспределенная прибыль (непокрытый убыток)	Итого
Изменение добавочного капитала	3230	X	X	-	-	-	X
Изменение резервного капитала	3240	X	X	X	-	-	X
Величина капитала на 31 декабря 2022 г.	3200	101 370	-	-	-	10 027 023	10 128 393
Увеличение капитала - всего:	3310	-	-	-	-	3 516 164	3 516 164
в том числе:							
чистая прибыль	3311	X	X	X	X	-	-
переоценка имущества	3312	X	X	-	-	-	-
доходы, относящиеся непосредственно на увеличение капитала	3313	X	X	-	-	-	-
дополнительный выпуск акций	3314	-	-	-	X	-	-
увеличение номинальной стоимости акций	3315	-	-	-	X	-	-
реорганизация юридического лица	3316	-	-	-	X	-	X
Уменьшение капитала - всего:	3320	-	-	-	-	(840 000)	(840 000)
в том числе:							
убыток	3321	X	X	X	X	-	-
переоценка имущества	3322	X	X	-	X	-	-
расходы, относящиеся непосредственно на уменьшение капитала	3323	X	X	-	X	-	-
уменьшение номинальной стоимости акций	3324	-	-	-	-	-	-
уменьшение количества акций	3325	-	-	-	X	-	-
реорганизация юридического лица	3326	-	-	-	X	-	-
дивиденды	3327	X	X	X	-	-	-
Изменение добавочного капитала	3330	X	X	X	X	(840 000)	(840 000)
Изменение резервного капитала	3340	X	X	X	-	-	X
Величина капитала на 31 декабря 2023 г.	3300	101 370	-	-	-	12 703 187	12 804 557



2. Корректировки в связи с изменением учетной политики и исправлением ошибок

Наименование показателя	Код	Изменения капитала за 2022 г.		
		На 31 декабря 2021 г.	за счет чистой прибыли (убытка)	за счет иных факторов
Капитал - всего				
до корректировок	3400	7 337 146	3 033 649	(242 402)
корректировка в связи с:				
изменением учетной политики	3410	-	-	-
исправлением ошибок	3420	-	-	-
после корректировок	3500	7 337 146	3 033 649	(242 402)
в том числе:				
нераспределенная прибыль (непокрытый убыток):				
до корректировок	3401	7 225 474	3 033 649	(232 100)
корректировка в связи с:				
изменением учетной политики	3411	-	-	-
исправлением ошибок	3421	-	-	-
после корректировок	3501	7 225 474	3 033 649	(232 100)
по другим статьям капитала				
до корректировок	3402	-	-	-
корректировка в связи с:				
изменением учетной политики	3412	-	-	-
исправлением ошибок	3422	-	-	-
после корректировок	3502	-	-	-



3. Чистые активы

Наименование показателя	Код	На 31 декабря 2023 г.	На 31 декабря 2022 г.	На 31 декабря 2021 г.
Чистые активы	3600	12 804 558	10 128 393	7 337 146



Храбов
(подпись)

Храбов Дмитрий
Александрович
(расшифровка подписи)



27 марта 2024 г.

Handwritten mark

**Отчет о движении денежных средств
за Январь - Декабрь 2023 г.**

Организация Общество с ограниченной ответственностью "РУССКИЙ СВЕТ"
Идентификационный номер налогоплательщика
Вид экономической деятельности Торговля оптовая производственным электротехническим оборудованием, машинами, аппаратурой и материалами
Организационно-правовая форма / форма собственности Общества с ограниченной ответственностью / Частная собственность
Единица измерения: в тыс. рублей

Дата (число, месяц, год) _____
Форма по ОКУД _____
по ОКПО _____
ИНН _____
по ОКВЭД 2 _____
по ОКОПФ / ОКФС _____
по ОКЕИ _____

Коды		
0710005		
31	12	2023
18486776		
7704844420		
46.69.5		
12300		16
384		

Наименование показателя	Код	За Январь - Декабрь 2023 г.	За Январь - Декабрь 2022 г.
Денежные потоки от текущих операций			
Поступления - всего	4110	99 598 964	82 629 215
в том числе:			
от продажи продукции, товаров, работ и услуг	4111	97 676 794	81 225 008
арендных платежей, лицензионных платежей, роялти, комиссионных и иных аналогичных платежей	4112	-	-
от перепродажи финансовых вложений	4113	-	-
прочие поступления	4119	1 922 170	1 404 207
	4120	(109 540 094)	(82 098 344)
Платежи - всего			
в том числе:			
поставщикам (подрядчикам) за сырье, материалы, работы, услуги	4121	(101 498 317)	(77 455 399)
в связи с оплатой труда работников	4122	(2 423 610)	(1 728 591)
процентов по долговым обязательствам	4123	(1 305 358)	(744 227)
налога на прибыль организаций	4124	(1 013 743)	(1 028 253)
арендные платежи в части начисленных процентов	4125	(164 516)	(113 211)
расчеты по ЕНП	4126	(1 142 441)	-
обеспечительный платеж по налогу на сверхприбыль	4127	(173 540)	-
прочие платежи	4129	(1 818 569)	(1 028 663)
Сальдо денежных потоков от текущих операций	4100	(9 941 130)	530 871
Денежные потоки от инвестиционных операций			
Поступления - всего	4210	140 010	208 625
в том числе:			
от продажи внеоборотных активов (кроме финансовых вложений)	4211	-	-
от продажи акций других организаций (долей участия)	4212	-	5 000
от возврата предоставленных займов, от продажи долговых ценных бумаг (прав требования денежных средств к другим лицам)	4213	140 010	203 625
дивидендов, процентов по долговым финансовым вложениям и аналогичных поступлений от долевого участия в других организациях	4214	-	-
прочие поступления	4219	-	-
	4220	(1 734 721)	(358 419)
Платежи - всего			
в том числе:			
в связи с приобретением, созданием, модернизацией, реконструкцией и подготовкой к использованию внеоборотных активов	4221	(1 313 721)	-
в связи с приобретением акций других организаций (долей участия)	4222	-	(5 020)
в связи с приобретением долговых ценных бумаг (прав требования денежных средств к другим лицам), предоставление займов другим лицам	4223	(421 000)	(353 399)
процентов по долговым обязательствам, включаемым в стоимость инвестиционного актива	4224	-	-
прочие платежи	4229	-	-
Сальдо денежных потоков от инвестиционных операций	4200	(1 594 711)	(149 794)



Наименование показателя	Код	За Январь - Декабрь 2023 г.	За Январь - Декабрь 2022 г.
Денежные потоки от финансовых операций			
Поступления - всего	4310	51 512 300	30 636 900
в том числе:			
получение кредитов и займов	4311	51 512 300	30 636 900
денежных вкладов собственников (участников)	4312	-	-
от выпуска акций, увеличения долей участия	4313	-	-
от выпуска облигаций, векселей и других долговых ценных бумаг и др.	4314	-	-
прочие поступления	4319	-	-
Платежи - всего	4320	(39 855 260)	(30 908 670)
в том числе:			
собственникам (участникам) в связи с выкупом у них акций (долей участия) организации или их выходом из состава участников	4321	-	-
на уплату дивидендов и иных платежей по распределению прибыли в пользу собственников (участников)	4322	(840 000)	(232 100)
в связи с погашением (выкупом) векселей и других долговых ценных бумаг, возврат кредитов и займов	4323	(38 746 355)	(30 533 230)
арендные платежи по долгосрочным договорам по основному обязательству	4324	(268 905)	(143 340)
прочие платежи	4329	-	-
Сальдо денежных потоков от финансовых операций	4300	11 657 040	(271 770)
Сальдо денежных потоков за отчетный период	4400	121 199	109 307
Остаток денежных средств и денежных эквивалентов на начало отчетного периода	4450	346 048	236 597
Остаток денежных средств и денежных эквивалентов на конец отчетного периода	4500	467 307	346 048
Величина влияния изменений курса иностранной валюты по отношению к рублю	4490	60	144

Руководитель



(подпись)

Храбров Дмитрий
Александрович

(расшифровка подписи)



27 марта 2024 г.

ПОЯСНЕНИЯ

**К БУХГАЛТЕРСКОМУ БАЛАНСУ по состоянию на
31.12.2023г и ОТЧЕТУ О ФИНАНСОВЫХ РЕЗУЛЬТАТАХ за
2023 года
Общества с ограниченной ответственностью «Русский Свет»**



I. Общие сведения

II. Существенные аспекты учетной политики и представления информации в бухгалтерской отчетности

III. Раскрытие существенных показателей



ПОЯСНЕНИЯ

I. ОБЩИЕ СВЕДЕНИЯ

Общество с ограниченной ответственностью «Русский Свет» (ООО «РС»), далее «Общество», создано в 2013 году.

ИНН 7704844420 КПП 997350001

ОКВЭД 46.69.5

ОГРН 1137746837315 дата регистрации: 13.09.2013

ОКТМО 28701000001 ОКАТО 28401370000

Юридический адрес: 170028, город Тверь, проспект Победы, д.71, пом.5

Фактический адрес: 170028, город Тверь, проспект Победы, д.71, пом.5

Телефон: 8(495)9618812

Информация об исполнительном органе

Функции единоличного исполнительного органа исполняет
- Храбров Дмитрий Александрович ИНН 692499851507, Генеральный директор с 21.12.2020 г. по настоящее время.

Уставный капитал 101 370 000 руб. (Сто один миллион триста семьдесят тысяч рублей)

Участники - физические лица:

Страшнов Александр Владиславович ИНН 690502297535 – доля в уставном капитале - 51% - 51 698 700 руб.

Юзепчук Валентин Дмитриевич ИНН 690300234010 – доля в уставном капитале – 29% - 29 397 300 руб.

Лисихин Андрей Николаевич ИНН 690402048091 – доля в уставном капитале – 10% - 10 137 000 руб.

Смирнов Виталий Владимирович ИНН 690300828303 – доля в уставном капитале – 10% - 10 137 000 руб.

Основной вид деятельности: 46.69.5 оптовая торговля производственным электротехническим оборудованием, машинами, аппаратурой и материалами

Деятельность осуществлялась Обществом на протяжении всего 2023 года и была направлена на получение доходов в отчетном и последующих периодах.

В составе Общества нет обособленных подразделений, выделенных на отдельный баланс.



14

Дочерние общества:

1. Общество с ограниченной ответственностью «Русский Свет Технологии» (ООО «РСТЕХ») ИНН 6950259690
2. Общество с ограниченной ответственностью «Русский Свет Ритейл» (ООО «РСР») ИНН 6950258658

Филиалы и представительства:

Филиал ООО «Русский Свет»

Тульская область, г Тула, улица Скуратовская, 114А

Дата открытия 14.07.2014 КПП 710743001

Деятельность осуществляется в соответствии с кодом ОКВЭД 46.69.5

Бухгалтерский учёт деятельности филиала осуществляется без выделения на отдельный баланс.

Филиал ООО «Русский Свет»

346720, Ростовская область, р-н Аксайский, г Аксай, улица Новочеркасское Шоссе, 111 / корпус 8

Дата открытия 14.07.2014 КПП 610243001

Деятельность осуществляется в соответствии с кодом ОКВЭД 46.69.5

Бухгалтерский учёт деятельности филиала осуществляется без выделения на отдельный баланс.

Филиал ООО «Русский Свет»

630088, Новосибирская область, г Новосибирск, улица Петухова, 71

Дата открытия 14.07.2014 КПП 540343001

Деятельность осуществляется в соответствии с кодом ОКВЭД 46.69.5

Бухгалтерский учёт деятельности филиала осуществляется без выделения на отдельный баланс.

Филиал ООО «Русский Свет»

624992, Свердловская область, г Верхняя Пышма, п Залесье, проезд Индустриальный, 1 / корпус 2

Дата открытия 14.07.2014 КПП 668643001

Деятельность осуществляется в соответствии с кодом ОКВЭД 46.69.5

Бухгалтерский учёт деятельности филиала осуществляется без выделения на отдельный баланс.

Филиал ООО «Русский Свет»

Тверская область, г Тверь, п Большие Перемерки

Дата открытия 14.07.2014 КПП 695043001

Деятельность осуществляется в соответствии с кодом ОКВЭД 46.69.5

Бухгалтерский учёт деятельности филиала осуществляется без выделения на отдельный баланс.

Филиал ООО «Русский Свет»

446435, Самарская область, г Кинель, улица Промышленная, 13

Дата открытия 14.07.2014 КПП 635043001

Деятельность осуществляется в соответствии с кодом ОКВЭД 46.69.5

Бухгалтерский учёт деятельности филиала осуществляется без выделения на отдельный баланс.

Представительство Общества с ограниченной ответственностью «Русский свет» в Республике Беларусь,

220015, город Минск, улица Пономаренко, д.35А, офис 507

УНП 102389834

Деятельность осуществляется в соответствии с кодом ОКВЭД 46.69.5

Бухгалтерский учёт деятельности филиала осуществляется без выделения на отдельный баланс.



Представительство Общества с ограниченной ответственностью
«Русский свет» в Республике Казахстан,
010000, Казахстан, город Астана, район Алматы, Проспект Тауелсиздик, здание 3
Бин 161242010851
Деятельность осуществляется в соответствии с кодом ОКВЭД 46.69.5
Бухгалтерский учёт деятельности филиала осуществляется без выделения на отдельный баланс

Представительство Общества с ограниченной ответственностью «Русский свет» в Кыргызской
Республике
город Бишкек, ул. Токтогула, д.125/1
ИНН 01011202110263
Деятельность осуществляется в соответствии с кодом ОКВЭД 46.69.5
Бухгалтерский учёт деятельности филиала осуществляется без выделения на отдельный баланс

Общество осуществляет деятельность в соответствии с лицензиями, полученными на осуществление отдельных видов деятельности:

Перечень лицензий:

Вид деятельности	№ лицензии	Срок действия
Деятельность по осуществлению работ: -по подготовке проектов наружных сетей электроснабжения до 35 кВ включительно и их сооружений; -по подготовке проектов внутренних систем электроснабжения;	№П-2-15-1442 от 07.12.2015г	Без ограничения срока действия

Информация о численности персонала

Среднесписочная численность персонала Общества по состоянию на 31 декабря 2023 г. составляет 2874 человека (31 декабря 2022 г. – 2522 человека, 31 декабря 2021 г. – 2383 человека).
Бухгалтерский учёт в Обществе ведётся бухгалтерией общества.


II. СУЩЕСТВЕННЫЕ АСПЕКТЫ УЧЕТНОЙ ПОЛИТИКИ

2.1. ОСНОВА СОСТАВЛЕНИЯ ОТЧЕТНОСТИ

Бухгалтерская отчетность сформирована исходя из действующих в Российской Федерации правил бухгалтерского учета и отчетности, в частности Федерального закона «О бухгалтерском учете» от 06 декабря 2011 г. № 402-ФЗ, Федеральных стандартов бухгалтерского учета и Положений по ведению бухгалтерского учета и бухгалтерской отчетности в Российской Федерации, утвержденных Министерством финансов Российской Федерации.

Бухгалтерская отчетность Общества подготовлена исходя из допущения непрерывности деятельности.

Пояснения к бухгалтерскому балансу и отчету о финансовых результатах, представленные в бухгалтерской отчетности ООО «РС» в виде отдельных форм – отчет о



движении денежных средств, отчет об изменениях капитала, и в виде данной Пояснительной записки. Статьи бухгалтерского баланса и отчета о финансовых результатах, к которым даются пояснения, содержат код строки пояснений из отдельных форм – код строки табличных пояснений или пункт пояснительной записки.

2.2. ИЗМЕНЕНИЯ В УЧЕТНОЙ ПОЛИТИКЕ

В 2023 году не было существенных изменений учетной политики ООО «РС», по сравнению с предыдущим отчетным периодом.

С целью приведения учетной политики Общества в соответствие с требованиями законодательства по бухгалтерскому учету, в учетную политику Общества будут внесены изменения, связанные с применением с 01.01.2024 г. Федеральных стандартов бухгалтерского учета ФСБУ 14/2020 «Нематериальные активы».

Данные изменения не применяются Обществом досрочно.

Общество ожидает, что изменения в учетной политике в связи с вступлением в силу данного стандарта не окажут существенное влияние на финансовое положение Общества, финансовые результаты его деятельности и движение денежных средств.

2.3 СУЩЕСТВЕННОСТЬ ПОКАЗАТЕЛЕЙ ОТЧЕТНОСТИ И ОШИБОК

Показатель является существенным и приводится обособленно в бухгалтерской отчетности, если его нераскрытие может повлиять на экономические решения заинтересованных пользователей, принимаемые на основе отчетной информации. В целях детализации статей отчетности считается, что показатель является существенным, если его величина составляет 10% и более от показателя статьи. Показатели, составляющие менее 10% от показателя статьи, приводятся обособленно в случае, если это обусловлено их особым характером либо обстоятельствами возникновения.

Ошибка признается существенной, если она в отдельности или в совокупности с другими ошибками за один и тот же отчетный период приводит к искажению статьи отчетности за отчетный год не менее чем на 10%.

2.4 НЕПРЕРЫВНОСТЬ ДЕЯТЕЛЬНОСТИ

При подготовке бухгалтерской отчетности ООО «РС» за 2023 год общество не имеет намерений прервать свою деятельность. Собранием участников общества подобных решений не принималось.

2.5 ИНФОРМАЦИЯ О СУДЕБНЫХ РАЗБИРАТЕЛЬСТВАХ

На момент подготовки бухгалтерской (финансовой) отчетности Общество не имеет судебных разбирательств, оказывающих существенное влияние на отчетность. Общество является ответчиком в ряде арбитражных процессов. Однако, по мнению руководства Общества

2.6. КРАТКОСРОЧНЫЕ И ДОЛГОСРОЧНЫЕ АКТИВЫ И ОБЯЗАТЕЛЬСТВА

В бухгалтерском балансе финансовые вложения, дебиторская и кредиторская задолженность, включая задолженность по кредитам и займам, относятся к краткосрочным, если срок обращения (погашения) их не превышает 12 месяцев после отчетной даты. Остальные активы и обязательства представляются как долгосрочные.

2.7. АКТИВЫ И ОБЯЗАТЕЛЬСТВА В ИНОСТРАННЫХ ВАЛЮТАХ

При учете хозяйственных операций, совершенных в иностранных валютах, применяется официальный курс иностранной валюты к рублю, действовавший в день совершения операции. Денежные знаки в кассе организации, средства на банковских счетах, денежные и платежные документы, средства в расчетах, включая по заемным обязательствам с юридическими и физическими лицами (за исключением средств полученных и выданных авансов и предварительной оплаты, залатков), выраженные в иностранной



валюте, отражаются в бухгалтерской отчетности в суммах, исчисленных на основе официальных курсов валют, действовавших 31 декабря 2023 г. Курсы валют составили на эту дату 89,6883 руб. за 1 доллар США (31 декабря 2022 г. – 70,3375 руб., 31 декабря 2021 г. – 74,2926 руб.), 99,1919 руб. за 1 евро (31 декабря 2022 г. – 75,6553 руб., 31 декабря 2021 г. – 84,0695 руб.), 19,7708 руб. за 100 Казахских тенге (31 декабря 2022 г. – 15,2583 руб., 31 декабря 2021 г. – 16,9000 руб.), 28,2261 руб. за 1 Белорусский рубль (31 декабря 2022 г. – 25,7044 руб., 31 декабря 2021 г. – 29,1458 руб.), 10,0677 руб. за 10 сомов Кыргызстан (31 декабря 2022 г. – 82,0933 руб., 31 декабря 2021 г. – 87,5906 руб.).

Курсовые разницы, возникшие в течение года по операциям с активами и обязательствами в иностранной валюте, а также при пересчете их по состоянию на отчетную дату, отнесены на финансовые результаты как прочие расходы или доходы.

Величина положительных курсовых разниц по операциям пересчета активов и обязательств, выраженных в иностранной валюте (подлежащих оплате в иностранной валюте и подлежащих оплате в рублях) составила за 2023 год – 692 тысячи рублей (за 2022г – 21 051 тысячу рублей).

Величина отрицательных курсовых разниц по операциям пересчета активов и обязательств, выраженных в иностранной валюте (подлежащих оплате в иностранной валюте и подлежащих оплате в рублях) составила за 2022 год – 4561 тысячу рублей (за 2021 год – 13 913 тысяч рублей).

III. РАСКРЫТИЕ СУЩЕСТВЕННЫХ ПОКАЗАТЕЛЕЙ

3.1 НЕМАТЕРИАЛЬНЫЕ АКТИВЫ

К нематериальным активам относятся объекты при выполнении следующих условий:

объект способен приносить экономические выгоды в будущем;

организация имеет право на получение экономических выгод, которые данный объект способен приносить в будущем;

возможность выделения или отделения объекта от других активов;

срок использования объекта превышает 12 месяцев;

первоначальная стоимость объекта может быть достоверно определена;

отсутствие у объекта материально-вещественной формы.

Сроком полезного использования нематериального актива считается выраженный в месяцах период, в течение которого предполагается использовать нематериальный актив с целью получения экономической выгоды.

В соответствии с п.п. 6, 7 ПБУ 14/2007 «Учет нематериальных активов», нематериальные активы принимаются к бухгалтерскому учету по первоначальной стоимости.

В соответствии с п. 28 ПБУ 14/2007 «Учет нематериальных активов» амортизация по нематериальным активам с определенным сроком полезного использования осуществляется линейным способом

По нематериальным активам с неопределенным сроком полезного использования амортизация не начисляется (п. 23 ПБУ 14/2007).

В течение отчетного периода Общество не выявило факторов, свидетельствующих о необходимости уточнения сроков полезного использования, а также способов определения амортизации нематериальных активов. (п.п. 25, 27, 30, 40 ПБУ 14/2007)



Амортизационные отчисления по нематериальным активам отражаются в бухгалтерском учете отчетного периода, к которому они относятся, и начисляются независимо от результатов деятельности Общества в отчетном периоде (п. 33 ПБУ 14/2007).

Сроки полезного использования нематериальных активов в целях начисления амортизации (в годах/в месяцах): (п. 40 ПБУ 14/2007)

Нематериальные активы		Сроки полезного использования	
Сайты		10 лет	

Наличие и движение нематериальных активов:

(тыс. руб.)

Наименование показателя	Код	Период	На начало года		Изменения за период						На конец периода		
			Первоначальная стоимость	Накопленная амортизация	Поступило	Выбыло		Начислено амортизации	Убыток от обесценения	Переоценка		Первоначальная стоимость	Накопленная амортизация
						Первоначальная стоимость	Накопленная амортизация			Первоначальная стоимость	Накопленная амортизация		
Нематериальные активы - всего	51 10	за 2022г.	500	(88)	-	-	-	(50)	-	-	-	500	(138)
Сайты	51 01	за 2023г.	500	(138)	1 850	-	-	(50)	-	-	-	2 350	(188)
Сайты	51 11	за 2022г.	500	(88)	-	-	-	(50)	-	-	-	500	(138)

3.2 ОСНОВНЫЕ СРЕДСТВА И КАПИТАЛЬНЫЕ ВЛОЖЕНИЯ

Основные средства отражены по стоимости приобретения, не включая затраты на текущее обслуживание, за вычетом накопленной амортизации. Все объекты ОС после признания учитываются по первоначальной стоимости, переоценка не производится.

Объекты стоимостью не более 100 000 руб. за единицу признаются расходами периода, в котором они понесены.

Принятые Обществом сроки полезного использования по группам основных средств приведены ниже.



22

Группа основных средств	Сроки полезного использования (число лет) объектов, принятых на баланс
Машины и оборудование	2-10
Офисное оборудование	2-7
Транспортные средства	3-7
Производственный и хозяйственный инвентарь	5-5

Срок полезного использования зависит от намерений руководства в отношении актива и может быть меньше, чем срок его экономической службы. В таком случае, как правило, определяется ликвидационная стоимость объекта основного средства.

Ликвидационная стоимость объекта основного средства признается равной «0» если:

- Общество не ожидает поступлений от выбытия объекта по окончании срока полезного использования, в том числе от продажи извлеченных из него материальных ценностей;
- ожидаемая к поступлению сумма не может быть определена (например, в связи с большим сроком полезного использования);
- ожидаемая сумма не является существенной

Ликвидационная стоимость, сроки полезного использования и методы начисления амортизации активов анализируются, как минимум, ежегодно и при необходимости корректируются.

Амортизация по всем группам основных средств начисляется линейным способом.

Начисление амортизации объекта основных средств:

начинается:

с первого числа месяца, следующего за месяцем признания объекта основных средств в бухгалтерском учете прекращается:

с момента его списания с бухгалтерского учета.

Наличие и движение основных средств:

тыс. руб.

Наименование показателя	Код	Период	На начало года		Изменения за период							На конец периода	
			Первоначальная стоимость	Накопленная амортизация	Поступило	Выбыло объектов		Начислено амортизации	убыток от обесценения	Переоценка		Первоначальная стоимость	Накопленная амортизация
						Первоначальная стоимость	Накопленная амортизация			Первоначальная стоимость	Накопленная амортизация		
Основные средства (без учета доходных вложений в материальные ценности) - всего	52 00	за 2023г	1 816 073	(678 144)	1 732 655	(8 809)	8 809	(514 349)	-	-	-	3 540 117	(1 183 684)
в том числе: Офисное оборудование	52 01	за 2023г	127 411	(111 734)	24 866	-	(13 879)	-	-	-	-	152 297	(125 613)
	52 01	за 2022г	122 483	(98 247)	4 928	-	(13 488)	-	-	-	-	127 411	(111 734)
Машины и оборудование (кроме офисного)	52 02	за 2023г	287 148	(214 148)	148 643	(114)	114	(37 701)	-	-	-	435 875	(251 735)
	52 02	за 2022г	260 521	(193 512)	27 451	(824)	824	(21 460)	-	-	-	287 148	(214 148)
Транспортные средства	52 03	за 2023г	293 885	(141 379)	168 039	(8 695)	8 695	(62 868)	-	-	-	453 229	(195 552)
	52 03	за 2022г	228 329	(94 835)	69 031	(3 475)	3 007	(49 550)	-	-	-	293 885	141 379
Производственный и хозяйственный инвентарь	52 04	за 2023г	24 890	(15 463)	3 179	-	(3 953)	-	-	-	-	28 069	(19 416)



Итого по инвентарю	52	за										
	14	2022г										
			19 469	(11 443)	5 421							
Арендованные основные средства (здания, автомашины)	52	за							(4 021)			24 890 (15 463)
	05	2023г			1 387 908							
			1 082 739	(195 420)					(395 948)			2 470 647 (591 366)
Земельные участки	52	за										
	15	2022г			1 082 739				(195 420)			1 082 739 (195 420)
	52	за										
	06	2023г										
Учтено в составе доходных вложений в материальные ценности - всего	52	за										
	20	2023г										
в том числе:	52	за										
	21	2023г										
	52	за										
	31	2022г	1 811			(1 811)						

Объекты основных средств, переклассифицированные в течение года в долгосрочные активы к продаже, отсутствуют.

В составе незавершенных капитальных вложений по состоянию на 31.12.2023 г. и 31.12.2022 г. отражена стоимость основных средств, не введенных в эксплуатацию.

Незавершенные капитальные вложения:

тыс. руб.

Наименование показателя	Код	Период	На начало года	Изменения за период			На конец периода
				затраты за период	списано	принято к учету в качестве основных средств или увеличена стоимость	
Незавершенное строительство и незаконченные операции по приобретению, модернизации и т.п. основных средств - всего	5240	за 2023г.		-1 409 382		(1 388 424)	20 848
	5250	за 2022г.	1 541	469 115		(470 656)	
в том числе:							
Система видеонаблюдения ЯРОСЛАВЛЬ	5241	за 2023г.		122			122
Ричтрак CQD20FVF, сер. № 9312000128	5251	за 2022г.					
	5242	за 2023г.		3 438			3 438
Стелажная система	5252	за 2022г.					
	5243	за 2023г.		6 973			6 974
Ричтрак CQD20FVF, сер. № 9312000127	5253	за 2022г.					
	5244	за 2023г.		3 438			3 438
Ричтрак CQD20FVF, сер. № 9312000129	5254	за 2022г.					
	5245	за 2023г.		3 438			3 438
Ричтрак CQD20FVF, сер. № 9312000130	5255	за 2022г.					
	5246	за 2023г.		3 438			3 438
Оборудование рекламным стендом "Чинтмобиль"	5256	за 2022г.					
	5247	за 2023г.		2 030		(2 030)	
	5257	за 2022г.					



Транспортировщик паллет EPT20-20RASH, сер. № 3312001658	за 2023г.	596	(596)
	за 2022г.		
Электротележка CBD20-AC2S №51BB17522	за 2023г.	633	(633)
	за 2022г.		
Принтер Canon i-SENSYS LBP352X 0562C008 принтер/ лазерный инв. № 0012-0378	за 2023г.	129	(129)
	за 2022г.		
ЭЛЕКТРОТЕЛЕЖКА CBD20-AC2S зав. № 51BB17520	за 2023г.	633	(633)
	за 2022г.		
Ричтрак EP CQD20FVF, сер.№9312000123	за 2023г.	3 450	(3 450)
	за 2022г.		
Уборочная машина Теннант модели Т7 80D S/N Т7-U18495K	за 2023г.	1 042	(1 042)
	за 2022г.		
Машинка полуавтоматическая для перемотки пленки	за 2023г.	200	(200)
	за 2022г.		
Принтер Canon i-Sensys LBP352x0562C008	за 2023г.	746	(746)
	за 2022г.		
Принтер Canon i-SENSYS LBP352X 0562C008 принтер/ лазерный инв. № 0013-4662	за 2023г.	129	(129)
	за 2022г.		
Автомобиль VOLVO XC90 VIN:YV1LFK20P1940510	за 2023г.	9 667	(9 667)
	за 2022г.		
Автомобиль Volkswagen Passat 8 2,0 АКПП седан, черный (VIN WVVZZZ3CZJE018650)	за 2023г.	1 000	(1 000)
	за 2022г.		
Принтер Canon i-SENSYS LBP352X 0562C008 принтер/ лазерный инв. № 0013-4664	за 2023г.	129	(129)
	за 2022г.		
Транспортировщик паллет EPT20-20RASH, сер. № 3312001650	за 2023г.	596	(596)
	за 2022г.		
Межсетевой экран Zyxel USG FLEX 700, Rack, 12 конфигурируемых (LAN/WAN) портов GE, 2xSFP, 2xUSB3.0,	за 2023г.	158	(158)
	за 2022г.		
Система видеозахвата, записи и трансляции	за 2023г.	129	(129)
	за 2022г.		
Транспортировщик паллет EPT20-20RASH, сер. № 3312001645	за 2023г.	596	(596)
	за 2022г.		
Server : ThinkSystem SR630 Server:ThinkSystem SR630- 3yr Warranty IHB (0014-4795)	за 2023г.	1 871	(1 871)
	за 2022г.		
Ноутбук Apple MacBook Pro 14 Apple chip M1 Pro/16Gb/SSD 512Gb/Space Gray A2442 model/IOS/96w/8CPU/14	за 2023г.	136	(136)
	за 2022г.		
ЭЛЕКТРОТЕЛЕЖКА CBD20-AC2S зав. № 51BB10062	за 2023г.	535	(535)
	за 2022г.		
Перевозчик паллет Heli/Warun CBD30-460 F2400, сер. № 080307X7400	за 2023г.	738	(738)
	за 2022г.		
Принтер Canon i-SENSYS LBP352X 0562C008 принтер/ лазерный инв. № 0010-0949	за 2023г.	129	(129)
	за 2022г.		
Принтер этикеток (термотрансферны,203dpi) TSC MH241P;4", 203 dpi, LSD*Touch, WiFi	за 2023г.	102	(102)
	за 2022г.		



25

Уборочная машина Теннант модели T7 80D S/N T7-U19253K (еюс 2)	за 2023г.	1 125	(1 125)
Перевозчик паллет Heli/Warun CBD30-460Li F2400, сер. № 080307Y3625	за 2022г.		
	за 2023г.	839	(839)
РИЧТРАК CQD16-AD2H зав. № 50BB00274	за 2022г.		
	за 2023г.	3 489	(3 489)
Система видеонаблюдения ЦС Москва	за 2022г.		
	за 2023г.	5 820	(5 820)
Ричтрак EP CQD20L сер. № 9321200066	за 2022г.		
	за 2023г.	3 294	(3 294)
Сервер Exadala X7-2 High Capacity	за 2022г.		
	за 2023г.	11 997	(11 997)
Системный блок Intel Core i7-11700 Rocket Lake / DEEPCOOL GAMMAXX AG400 / MSI MAG B560 (0013-7970)	за 2022г.		
	за 2023г.	108	(108)
Ленточная библиотека Lenovo TS4300 Tape Library-Base Unit Rack 3U,4xUltrium 9	за 2022г.		
	за 2023г.	1 614	(1 614)
МФУ HP LaserJet Enterprise MFP M631dn (J8J63A)A4 52ppm 3in-1 шт (0013-9013)	за 2022г.		
	за 2023г.	115	(115)
ЭЛЕКТРОТЕЛЕЖКА CBD20-AC2S зав. № 51BB14287	за 2022г.		
	за 2023г.	564	(564)
Ричтрак EP CQD20L сер. № 9321200069	за 2022г.		
	за 2023г.	3 294	(3 294)
Устройство перемотки кабеля УНК-Р2С	за 2022г.		
	за 2023г.	301	(301)
Комплект Стеллажей Москва А-2919	за 2022г.		
	за 2023г.	47 417	(47 417)
Ричтрак EP CQD20L, сер. № 9321200101	за 2022г.		
	за 2023г.	3 289	(3 289)
Ричтрак EP CQD20L, сер. № 9321200100	за 2022г.		
	за 2023г.	3 289	(3 289)
ЭЛЕКТРОТЕЛЕЖКА CBD20-AC2S зав. № 51BB08964	за 2022г.		
	за 2023г.	567	(567)
МФУ Kyocera ECOSYS M3145dn (1102TF3NL0)	за 2022г.		
	за 2023г.	108	(108)
Электротележка CBD20-AC2S №51BB08968	за 2022г.		
	за 2023г.	595	(595)
ЭЛЕКТРОТЕЛЕЖКА CBD20-AC2S зав. № 51BB08966	за 2022г.		
	за 2023г.	567	(567)
Автомобиль PORSCHE CAYENNE VIN WP1ZZZ9YZLDA59893	за 2022г.		
	за 2023г.	8 000	(8 000)
ЭЛЕКТРОТЕЛЕЖКА CBD20-AC2S зав. № 51BB17527	за 2022г.		
	за 2023г.	579	(579)
Электротележка CBD20-AC2S №51BB08963	за 2022г.		
	за 2023г.	567	(567)
	за 2022г.		



ЭЛЕКТРОТЕЛЕЖКА CBD20-AC2S зав. № 51BB10063	за 2023г.	-	535	-	(535)
Устройство перемотки кабеля УПП14 ПРГК с РКУ с ИДМ-65	за 2022г.	-	-	-	-
	за 2023г.	-	876	-	(876)
Транспортировщик паллет EPT20-20RASH, сер. № 3312001647	за 2022г.	-	-	-	-
	за 2023г.	-	596	-	(596)
Ричтрак EP CQD20L сер. № 9321200065	за 2022г.	-	-	-	-
	за 2023г.	-	3 294	-	(3 294)
Перегородки офисные (двойной стеклопакет)	за 2022г.	-	-	-	-
	за 2023г.	-	1 243	-	(1 243)
Электропогрузчик EP CPD30FVD8, сер. № 1312000424	за 2022г.	-	-	-	-
	за 2023г.	-	1 854	-	(1 854)
Площадка уравнильной платформы 3,7,8	за 2022г.	-	-	-	-
	за 2023г.	-	175	-	(175)
Транспортировщик паллет EPT20-20RASH, сер. № 3312001651	за 2022г.	-	-	-	-
	за 2023г.	-	596	-	(596)
Ричтрак NICHU YU FBRF-16-75B-900MSF сер. № 157ZF-1668	за 2022г.	-	-	-	-
	за 2023г.	-	3 175	-	(3 175)
ЭЛЕКТРОТЕЛЕЖКА CBD20-AC2S зав. № 51BB17519	за 2022г.	-	-	-	-
	за 2023г.	-	633	-	(633)
ЭЛЕКТРОТЕЛЕЖКА CBD20-AC2S зав. № 51BB17523	за 2022г.	-	-	-	-
	за 2023г.	-	606	-	(606)
Видеорегистратор LTV-2RN64160 IP,64-канальный с поддержкой RAID,RACK,H265/H264,SATA 16(10T6),2xHDMI	за 2022г.	-	-	-	-
	за 2023г.	-	176	-	(176)
Транспортировщик паллет EPT20-20RASH, сер. № 3312001654	за 2022г.	-	-	-	-
	за 2023г.	-	596	-	(596)
Ричтрак EP CQD20L сер. № 9321200064	за 2022г.	-	-	-	-
	за 2023г.	-	3 294	-	(3 294)
Докомплектация Стеллаж Сварметмаш	за 2022г.	-	-	-	-
	за 2023г.	-	5 135	-	(5 135)
Транспортное средство, 3010ПС специальный, автолавка VIN XZV3010GCN0000205	за 2022г.	-	-	-	-
	за 2023г.	-	4 494	-	(4 494)
Электропогрузчик EP CPD18F8, сер. № 2311700726	за 2022г.	-	-	-	-
	за 2023г.	-	1 208	-	(1 208)
Комплект Стеллажей Москва А-2920	за 2022г.	-	-	-	-
	за 2023г.	-	1 196	-	(1 196)
Устройство для намотки кабеля УНКГ 22-5	за 2022г.	-	-	-	-
	за 2023г.	-	1 213	-	(1 213)
Перевозчик паллет Heli/Warun CBD30-460 F2400, сер. № 080307X7399	за 2022г.	-	-	-	-
	за 2023г.	-	738	-	(738)
РИЧТРАК CQD20-AD2H зав. № 50BB00273	за 2022г.	-	-	-	-
	за 2023г.	-	3 489	-	(3 489)
Стойка размотки кабельных барабанов СРКБ-25-7	за 2022г.	-	-	-	-
	за 2023г.	-	1 759	-	(1 759)
	за 2022г.	-	-	-	-
	за 2023г.	-	946	-	(946)



Сканер Fujitsu fi-8190 PA03810-B001 A4 / Протяжный / 90стр./мин стр./мин	за 2023г.	-	125	-	(125)
	за 2022г.	-	-	-	-
Термопринтер Zebra ZT41142-T0E0000Z TT PrinterZT411;4",203 dpi,Euro and UK cord,Serial,USB ,1	за 2023г.	-	359	-	(359)
	за 2022г.	-	-	-	-
Устройство для перемотки кабеля УНК-Р2С	за 2023г.	-	884	-	(884)
	за 2022г.	-	-	-	-
Электропогрузчик EP CPD18F8, сер. № 2311700507	за 2023г.	-	1 208	-	(1 208)
	за 2022г.	-	-	-	-
ЭЛЕКТРОТЕЛЕЖКА CBD20-AC2S зав. № 51BB10058	за 2023г.	-	564	-	(564)
	за 2022г.	-	-	-	-
Система видеонаблюдения 1	за 2023г.	-	294	-	(294)
	за 2022г.	-	-	-	-
Электропогрузчик EP EFL302 сер. № 1321400534	за 2023г.	-	2 485	-	(2 485)
	за 2022г.	-	-	-	-
Электротележка CBD20-AC2S №51BB08962	за 2023г.	-	567	-	(567)
	за 2022г.	-	-	-	-
РИЧТРАК HANGCHA CQD16-AC4 зав. № 50BB00631	за 2023г.	-	2 883	-	(2 883)
	за 2022г.	-	-	-	-
Ричтрак EP CQD20L, сер № 9321200244	за 2023г.	-	3 333	-	(3 333)
	за 2022г.	-	-	-	-
Ричтрак NICHYU FBRF16, сер.№157ZF-1869	за 2023г.	-	3 606	-	(3 606)
	за 2022г.	-	-	-	-
Весы платформенные ВП-6Т в сборке	за 2023г.	-	123	-	(123)
	за 2022г.	-	-	-	-
Ричтрак CQD20FVF, сер. № 9312000126	за 2023г.	-	3 450	-	(3 450)
	за 2022г.	-	-	-	-
Ричтрак EP CQD20L сер. № 9321200067	за 2023г.	-	3 294	-	(3 294)
	за 2022г.	-	-	-	-
Ус-во перемотки кабеля УПК-14 ПРГК с РКУ с ИДМ-65 ПВВР	за 2023г.	-	1 970	-	(1 970)
	за 2022г.	-	-	-	-
Устройство перемотки кабеля УНК.	за 2023г.	-	1 300	-	(1 300)
	за 2022г.	-	-	-	-
Перевозчик паллет Heli/Warun CBD30-460Li F2400, сер. № 080307X2666	за 2023г.	-	740	-	(740)
	за 2022г.	-	-	-	-
Стеллажи в сборе НСК (2023г)	за 2023г.	-	14 826	-	(14 826)
	за 2022г.	-	-	-	-
Устройство намотки кабеля УНКГ 22-5	за 2023г.	-	1 213	-	(1 213)
	за 2022г.	-	-	-	-
Ричтрак CQD20FVF, сер. № 9312000125	за 2023г.	-	3 450	-	(3 450)
	за 2022г.	-	-	-	-
ЭЛЕКТРОТЕЛЕЖКА CBD20-AC2S зав. № 51BB17525	за 2023г.	-	579	-	(579)
	за 2022г.	-	-	-	-
Ричтрак EP CQD20L, сер. № 9321200102	за 2023г.	-	3 289	-	(3 289)
	за 2022г.	-	-	-	-



Транспортировщик паллет EPT20-20RASH, сер. № 3312001649	за 2023г.	596	(596)
ЭЛЕКТРОТЕЛЕЖКА CBD20-AC2S зав. № 51BB08967	за 2023г.	567	(567)
Автомобиль Exeed LX WIN LVTDD21B4PE900834	за 2023г.	2 608	(2 608)
Стеллаж ТСУ Москва	за 2023г.	1 357	(1 357)
Комплект Стеллажей Москва А-2158	за 2023г.	12 092	(12 092)
Принтер Canon i-SENSYS LBP352X 0562C008 принтер/ лазерный инв № 0013-4663	за 2023г.	129	(129)
РИЧТРАК HANGCHA CQD16-AD2H зав. № 50BB00368	за 2023г.	3 658	(3 658)
Уборочная машина Теннант модели Т7 80D S/N Т7-U18088K	за 2023г.	1 042	(1 042)
РИЧТРАК CQD16-AD2H зав. № 50BB00275	за 2023г.	3 532	(3 532)
Транспортировщик паллет EPT20-20RASH, сер. № 3312001656	за 2023г.	596	(596)
Ричтрак NICHYUFBRF-16-75B-900MSF сер. №157ZF-1667	за 2023г.	3 175	(3 175)
Электротележка CBD20-AC2S №51BB17521	за 2023г.	633	(633)
Комплект стеллажей Москва Сварметаш	за 2023г.	18 558	(18 558)
Электропогрузчик EP EFL302 сер. № 1321400535	за 2023г.	2 242	(2 242)
Электротележка CBD20-AC2S №51BB15837	за 2023г.	598	(598)
Принтер Canon i-SENSYS LBP352X 0562C008 принтер/ лазерный инв. № 0010-0950	за 2023г.	129	(129)
ЭЛЕКТРОТЕЛЕЖКА CBD20-AC2S зав. № 51BB14289	за 2023г.	564	(564)
Транспортировщик паллет EPT20-20RASH, сер. № 3312001653	за 2023г.	596	(596)
Система бронирования и управления	за 2023г.	342	(342)
Система видеокоммутиции	за 2023г.	306	(306)
ЭЛЕКТРОТЕЛЕЖКА CBD20-AC2S зав. № 51BB14291	за 2023г.	564	(564)
Электротележка CBD20-AC2S №51BB15836	за 2023г.	598	(598)



29

13.6" Ноутбук Apple MacBook Air 2022 (Z15T00075) M2 8-core/8192/SSD 512/GPU	за 2023г.	-	138	-	(138)
Перевозчик паллет Heli/Warun CBD30-460Li F2400, сер. № 080307Y3624	за 2022г.	-	-	-	-
	за 2023г.	-	839	-	(839)
ЭЛЕКТРОТЕЛЕЖКА CBD20-AC2S зав. № 51BB14288	за 2022г.	-	-	-	-
	за 2023г.	-	564	-	(564)
Устройство перемотки кабеля УПК-25 РЧ003 с РКУ ИДМ-65 ПВР	за 2022г.	-	-	-	-
	за 2023г.	-	298	-	(298)
Устройство перемотки кабеля УПК-14 ПРГК с РКУ с ИДМ-65 ПВР с ТБ-1000	за 2022г.	-	-	-	-
	за 2023г.	-	1 787	-	(1 787)
Автопогрузчик вилочный газ-бензиновый HELI CPQYD50, зав.№ 250503B0795	за 2022г.	-	-	-	-
	за 2023г.	-	4 260	-	(4 260)
Сервер HPE DL360 Gen10 Plus 8sff (P408i-a, 2*800w), 0014-3927 0014-3928	за 2022г.	-	-	-	-
	за 2023г.	-	2 125	-	(2 125)
Ричтрак EP CQD20L сер. № 9321200071	за 2022г.	-	-	-	-
	за 2023г.	-	3 294	-	(3 294)
Система видеонаблюдения	за 2022г.	-	-	-	-
	за 2023г.	-	441	-	(441)
Система хранения Netapp E2800 12LFF(caddy), 2xIOM 8Gb Ram, FC/iSCSI 2-port, (0013-9382)	за 2022г.	-	-	-	-
	за 2023г.	-	1 350	-	(1 350)
ЭЛЕКТРОТЕЛЕЖКА CBD20-AC2S зав. № 51BB10059	за 2022г.	-	-	-	-
	за 2023г.	-	564	-	(564)
Система видеонаблюдения 2	за 2022г.	-	-	-	-
	за 2023г.	-	260	-	(260)
Ричтрак NICHU FBRF16, сер.№1572F-1871	за 2022г.	-	-	-	-
	за 2023г.	-	3 606	-	(3 606)
Ричтрак EP CQD20L сер. № 9321200070	за 2022г.	-	-	-	-
	за 2023г.	-	3 294	-	(3 294)
Смартфон Apple IPHONE 15 PRO 512GB TITANIUM MTQF3ZA/A	за 2022г.	-	-	-	-
	за 2023г.	-	143	-	(143)
Ричтрак EP CQD20L сер. № 9321200068	за 2022г.	-	-	-	-
	за 2023г.	-	3 294	-	(3 294)
Электропогрузчик EP CPD25FVD8, сер. № 2312000726	за 2022г.	-	-	-	-
	за 2023г.	-	1 800	-	(1 800)
Уборочная машина Теннант модели T7 80D S/N T7-U18404K	за 2022г.	-	-	-	-
	за 2023г.	-	1 042	-	(1 042)
Транспортировщик паллет EPT20-20RASH, сер. № 3312001648	за 2022г.	-	-	-	-
	за 2023г.	-	596	-	(596)
РИЧТРАК HANGCHA CQD20-AC4 зав. № 50BB00632	за 2022г.	-	-	-	-
	за 2023г.	-	2 952	-	(2 952)
ЭЛЕКТРОТЕЛЕЖКА CBD20-AC2S зав. № 51BB10060	за 2022г.	-	-	-	-
	за 2023г.	-	564	-	(564)
Устройство перемотки кабеля -УПК.25РЧ003 с РКУ без отдающей стойки	за 2022г.	-	-	-	-
	за 2023г.	-	255	-	(255)



СТЕЛЛАЖ сборный Тверь	за 2023г.	2 180	(2 180)
МФУ лазерный KYOCERA M3645dn	за 2022г.	-	-
	за 2023г.	118	(118)
Транспортировщик паллет EPT20-20RASH, сер. № 3312001646	за 2022г.	-	-
	за 2023г.	596	(596)
Электропогрузчик EP CPD25FVD8, сер. № 2312000932	за 2022г.	-	-
	за 2023г.	1 892	(1 892)
ЭЛЕКТРОТЕЛЕЖКА CBD20-AC2S зав. № 51BB10061	за 2022г.	-	-
	за 2023г.	564	(564)
Вилочный автопогрузчик самоходный EP CPCD70T8, сер. № 531180779	за 2022г.	-	-
	за 2023г.	4 358	(4 358)
Транспортировщик паллет EPT20-20RASH, сер. № 3312001652	за 2022г.	-	-
	за 2023г.	596	(596)
Ричтрак NICHU FBRF 16, сер № 157ZF-1870	за 2022г.	-	-
	за 2023г.	3 413	(3 413)
ЭЛЕКТРОТЕЛЕЖКА CBD20-AC2S зав. № 51BB17526	за 2022г.	-	-
	за 2023г.	579	(579)
Межсетевой экран ZYXEL ZyWALL USG FLEX 700, Rack, Firewall 12 configurable (LAN / WAN) GE ports, 2xS	за 2022г.	-	-
	за 2023г.	163	(163)
ЭЛЕКТРОТЕЛЕЖКА CBD20-AC2S зав. № 51BB14290	за 2022г.	-	-
	за 2023г.	564	(564)
ЭЛЕКТРОТЕЛЕЖКА CBD20-AC2S зав. № 51BB08959	за 2022г.	-	-
	за 2023г.	616	(616)
ЭЛЕКТРОТЕЛЕЖКА CBD20-AC2S зав. № 51BB17518	за 2022г.	-	-
	за 2023г.	633	(633)
Система видеонаблюдения 2023	за 2022г.	-	-
	за 2023г.	576	(576)
Транспортировщик паллет EPT20-20RASH, сер. № 3312001657	за 2022г.	-	-
	за 2023г.	596	(596)
Транспортировщик паллет EPT20-20RASH	за 2022г.	-	-
	за 2023г.	4 083	(4 083)
Комплект Стеллажей Москва А-2918	за 2022г.	-	-
	за 2023г.	16 498	(16 498)
Стеллаж секционный (комплект)	за 2022г.	-	-
	за 2023г.	817	(817)
Устройство перемотки кабеля УАК-25 РЧ003	за 2022г.	155	(155)
	за 2023г.	219	(219)
Ричтрак EP CQD20L, сер № 9321200242	за 2022г.	-	-
	за 2023г.	3 333	(3 333)
ЭЛЕКТРОТЕЛЕЖКА CBD20-AC2S зав. № 51BB08965	за 2022г.	-	-
	за 2023г.	567	(567)
Противопожарные ворота	за 2022г.	-	-
	за 2023г.	697	(697)



ЭЛЕКТРОТЕЛЕЖКА CBD20-AC2S зав. № 51BB17524	за 2023г.	-	659	-	(659)
ЭЛЕКТРОТЕЛЕЖКА CBD20-AC2S зав. № 51BB14292	за 2022г.	-	-	-	-
	за 2023г.	-	564	-	(564)
Щетка машина коммунальная	за 2022г.	-	-	-	-
	за 2023г.	-	149	-	(149)
ручной обжимной станок Р16НР	за 2022г.	-	-	-	-
	за 2023г.	-	112	-	(112)
Уборочная машина Теннант модели Т7 80D S/N Т7-U19253К (екоc)	за 2022г.	-	-	-	-
	за 2023г.	-	1 125	-	(1 125)
Москва, пр-кт Ленинградский, д. 15, стр. 2, пом	за 2022г.	-	-	-	-
	за 2023г.	-	30 449	-	(30 449)
Складской корпус по адресу Московская область, г.о. Домодедово, г. Домодедово, мкр. Белые Столбы, соор	за 2022г.	-	-	-	-
	за 2023г.	-	978 032	-	(978 032)
Москва, ул Кировоградская, д. 23А, ком.2	за 2022г.	-	-	-	-
	за 2023г.	-	35 196	-	(35 196)
Электрический погрузчик EFG430--500 DZ №FN556850	за 2022г.	-	-	-	-
	за 2023г.	-	-	-	-
Стеллаж в сборе Тула 03.22_1	за 2022г.	1 541	-	-	(1 541)
	за 2023г.	-	-	-	-
Стеллаж в сборе Тула 03.22	за 2022г.	-	800	-	(800)
	за 2023г.	-	-	-	-
Моноблок Apple 24-inch iMac Retina/4.5K/8Gb/512GbSSD (0013-8039)	за 2022г.	-	1 110	-	-
	за 2023г.	-	-	-	-
Стеллаж в сборе Тула 06.22	за 2022г.	-	212	-	(212)
	за 2023г.	-	-	-	-
Ножницы гидравлические аккумуляторные НГРА-65	за 2022г.	-	1 435	-	(1 435)
	за 2023г.	-	-	-	-
Электротележка CBD20-AC2S №51BB06528	за 2022г.	-	155	-	(155)
	за 2023г.	-	-	-	-
Принтер этикеток ZT23042-T0EC00FZ (Принтер TT ZT230;4", 203 dpi, Serial, USB, WiFi)	за 2022г.	-	458	-	(458)
	за 2023г.	-	-	-	-
Электроштабелер NICHYU FBRF16, зав. № 157ZF-1696	за 2022г.	-	217	-	(217)
	за 2023г.	-	-	-	-
Электрическая тележка с откидной платформой ERE 120 №98327591	за 2022г.	-	2 638	-	(2 638)
	за 2023г.	-	-	-	-
ИБП APC Smart-UPS, 2000VA, 1300W, IEC (0013-2404)	за 2022г.	-	739	-	(739)
	за 2023г.	-	-	-	-
Стеллаж в сборе Тула 07.22	за 2022г.	-	108	-	(108)
	за 2023г.	-	-	-	-
Электроштабелер NICHYU FBRF16, VIN: № 157ZF-1697	за 2022г.	-	2 147	-	(2 147)
	за 2023г.	-	-	-	-
Электротележка CBD20-AC2S №51BB06530	за 2022г.	-	2 845	-	(2 845)
	за 2023г.	-	-	-	-
	за 2022г.	-	460	-	(460)



32

Автопогрузчик KOMATSU 139408 FH50-1	за 2023г.	-	-	-	-
Программно-аппаратный комплекс "ФПСУ-IP" на базе аппаратной платформы типоразмера 1U	за 2022г.	-	6 741	-	(6 741)
	за 2023г.	-	-	-	-
Пандус сборный для погрузки, металлический	за 2022г.	-	176	-	(176)
	за 2023г.	-	-	-	-
Системный блок Intel Core i7-9700 / Gigabyte H310M S2H / Kingston DDR4 DIMM 32GB KVR26N19D8/32 / Cru	за 2022г.	-	516	-	(516)
	за 2023г.	-	-	-	-
П-7180 Документ сканер А4, двухсторонний, 80 стр/мин, автопод. 80 листов, USB 3.0 / PA03670-B001 /	за 2022г.	-	1 238	-	(1 238)
	за 2023г.	-	-	-	-
8FG80N-20086 Автопогрузчик газбензиновый Toyota 8FG60N	за 2022г.	-	146	-	(146)
	за 2023г.	-	-	-	-
Электротележка ERE120 №98327588	за 2022г.	-	5 047	-	(5 047)
	за 2023г.	-	-	-	-
Металлодетектор досмотровый арочный, 6 зон	за 2022г.	-	720	-	(720)
	за 2023г.	-	-	-	-
Принтер Canon i-SENSYS LBP351X 0562C003 принтер/ лазерный инв. № 0012-4764	за 2022г.	-	133	-	(133)
	за 2023г.	-	-	-	-
Электротележка CBD20-AC2S №51BB06525	за 2022г.	-	154	-	(154)
	за 2023г.	-	-	-	-
Электропогрузчик Nichiyu FBT18, сер. № 288E-01655	за 2022г.	-	458	-	(458)
	за 2023г.	-	-	-	-
Электротележка CBD20-AC2S №51BB06533	за 2022г.	-	2 850	-	(2 850)
	за 2023г.	-	-	-	-
363658 FG25T-17 Автопогрузчик KOMATSU	за 2022г.	-	460	-	(460)
	за 2023г.	-	-	-	-
Электротележка CBD20-AC2S №51BB06526	за 2022г.	-	3 570	-	(3 570)
	за 2023г.	-	-	-	-
Электрический ричтрак Jungheinrich ETV 214 №91162127	за 2022г.	-	458	-	(458)
	за 2023г.	-	-	-	-
Станок намоточный УНГК 22-5	за 2022г.	-	3 075	-	(3 075)
	за 2023г.	-	-	-	-
Стеллаж сборный Тверь	за 2022г.	-	1 057	-	(1 057)
	за 2023г.	-	-	-	-
Электрический ричтрак Jungheinrich ETV 214 №91162126	за 2022г.	-	3 532	-	(3 532)
	за 2023г.	-	-	-	-
Автопогрузчик KOMATSU 139410 FH50-1	за 2022г.	-	3 225	-	(3 225)
	за 2023г.	-	-	-	-
Электротележка CBD20-AC2S №51BB06527	за 2022г.	-	6 743	-	(6 743)
	за 2023г.	-	-	-	-
Коммутатор POE Cisco 48 портов, серия C1000 (C1000-48P-4G-L) 0013-7824	за 2022г.	-	458	-	(458)
	за 2023г.	-	-	-	-
Стеллаж в сборе Тула 11.22	за 2022г.	-	161	-	(161)
	за 2023г.	-	-	-	-
	за 2022г.	-	-	-	-



Погрузчик Beaver модель WS50 с ковшом и двигателем Yanmar 4TNV 94 (2204108). vin. HY50202112002	за 2023г.	-	-	-	-
Автомобиль VOLKSWAGEN TOUAREG, VIN WVGZZZGRZND017449	за 2022г.	-	2 292	-	(2 292)
Электротележка ERE120 №98327595	за 2022г.	-	6 125	-	(6 125)
Электрическая тележка с откидной платформой	за 2022г.	-	752	-	(752)
Уборочная машина Теннант модели T7 80D S/N T7-U18116K	за 2022г.	-	1 434	-	(1 434)
Принтер этикеток Zebra ZT411	за 2022г.	-	1 042	-	(1 042)
Самоходный электрический штабелер SDR2036	за 2022г.	-	105	-	(105)
Принтер Canon i-SENSYS LBP352	за 2022г.	-	492	-	(492)
Принтер этикеток Zebra ZT411 ZT41142-T4E0000Z 0013-5649	за 2022г.	-	131	-	(131)
Электроштабелер NICHYU FBRF16, VIN: № 157ZF-1700	за 2022г.	-	116	-	(116)
Ноутбук PEliteDragonflyx3609FT26EA13.3"LED/3840x2160/IntelCore/16Gb/SSD/3G/Windows10 (0013-9100)	за 2022г.	-	2 845	-	(2 845)
Телевизор LED 65" (164 см) Sony (0013-9105)	за 2022г.	-	145	-	(145)
Станок для намотки и обвязки провода EW-20B+одна катушка с проводом-стяжкой	за 2022г.	-	105	-	(105)
Коммутатор RFS-6010-1000-WR	за 2022г.	-	106	-	(106)
Электротележка ERE120 №98327585	за 2022г.	-	542	-	(542)
Принтер этикеток Zebra ZT411 ZT41142-T4E0000Z 0013-5655	за 2022г.	-	720	-	(720)
Стеллаж сборный	за 2022г.	-	116	-	(116)
Электроштабелер NICHYU FBRF-16, VIN: №157ZF-1698	за 2022г.	-	845	-	(845)
Ноутбук HP Elite Dragonfly x360 9FT26EA 13.3" LED / 3840x2160 / Touch-screen / TFT IPS (0013-9118)	за 2022г.	-	2 618	-	(2 618)
Моноблок Apple 27-inch iMac with Retina 5K display:3.1GHz 6-core/10th-gen Intel Core i5 (0013-8000)	за 2022г.	-	145	-	(145)
Уборочная машина Теннант модели T7 80D S/N T7-U17274K	за 2022г.	-	243	-	(243)
Электротележка CBD20-AC2S №51BB06531	за 2022г.	-	1 083	-	(1 083)



Принтер лазерный Kyocera P3155dn (0013-2514)	за 2023г.	-	-	-
Устройство перемотки кабеля УПК-14 ПРГК с РКУ с ИДМ-65 ПВВР	за 2022г.	-	157	(157)
	за 2023г.	-	-	-
Электротележка ERE120 №98327596	за 2022г.	-	848	(848)
	за 2023г.	-	-	-
ОСМТ-22-10	за 2022г.	-	752	(752)
	за 2023г.	-	-	-
Принтер лазерный Kyocera Ecoys P3155dn (0013-0858)	за 2022г.	-	400	(400)
	за 2023г.	-	-	-
Арочный проезд Ростов	за 2022г.	-	165	(165)
	за 2023г.	-	-	-
Электроштабелер NICHYU FBRF16, зав. № 157ZF-1699	за 2022г.	-	933	(933)
	за 2023г.	-	-	-
Площадка для рампы Тверь	за 2022г.	-	2 638	(2 638)
	за 2023г.	-	-	-
Электрическая тележка с откидной платформой ERE 120 №98327590	за 2022г.	-	483	(483)
	за 2023г.	-	-	-
АКБ 48V 5EPzS 775 Ah	за 2022г.	-	739	(739)
	за 2023г.	-	-	-
Термопринтер Zebra ZT41142-T0E0000Z TT Printer ZT411; 4", 203 dpi, Euro and UK cord, инв. № 0012-4763	за 2022г.	-	676	(676)
	за 2023г.	-	-	-
Автопогрузчик KOMATSU 139403 FH50-1	за 2022г.	-	103	(103)
	за 2023г.	-	-	-
Электротележка CBD20-AC2S №51BB06529	за 2022г.	-	6 792	(6 792)
	за 2023г.	-	-	-
56443 FD70-10 Автопогрузчик KOMATSU	за 2022г.	-	458	(458)
	за 2023г.	-	-	-
Автопогрузчик KOMATSU JPN FD30T-17 зав. №363045	за 2022г.	-	5 749	(5 749)
	за 2023г.	-	-	-
Секционные ворота	за 2022г.	-	3 005	(3 005)
	за 2023г.	-	-	-
Электротележка ERE120 №98327584	за 2022г.	-	439	(439)
	за 2023г.	-	-	-
Электротележка CBD20-AC2S №51BB06532	за 2022г.	-	720	(720)
	за 2023г.	-	-	-
ПАК ViPNet Coordinator HW100 C 4.x (+unlim)	за 2022г.	-	460	(460)
	за 2023г.	-	-	-
Грузовой фургон 3009A3 VIN XZV3009A3N0004031	за 2022г.	-	311	(311)
	за 2023г.	-	-	-
Грузовой фургон 3009A3 VIN XZV3009A3N0004026	за 2022г.	-	1 953	(1 953)
	за 2023г.	-	-	-
Грузовой фургон 3009A3 VIN XZV3009A3N0004030	за 2022г.	-	1 953	(1 953)
	за 2023г.	-	-	-
	за 2022г.	-	1 953	(1 953)



Грузовой фургон 3009A3 VIN XZV3009A3N0004027	за 2023г.	-	-	-	-
	за 2022г.	-	1 953	-	(1 953)
Грузовой фургон 3009A3 VIN XZV3009A3N0004025	за 2023г.	-	-	-	-
	за 2022г.	-	1 952	-	(1 952)
Складской корпус по адресу 624082, Свердловская обл, Верхняя Пышма г, Залесье п, Индустриальный прое	за 2023г.	-	-	-	-
	за 2022г.	-	340 328	-	(340 328)
Грузовой фургон 3009A3 VIN XZV3009A3N0004024	за 2023г.	-	-	-	-
	за 2022г.	-	1 952	-	(1 952)
Грузовой фургон 3009A3 VIN XZV3009A3N0004028	за 2023г.	-	-	-	-
	за 2022г.	-	1 953	-	(1 953)
Грузовой фургон 3009A3 VIN XZV3009A3N0004033	за 2023г.	-	-	-	-
	за 2022г.	-	1 953	-	(1 953)
алюминиевая конструкция	за 2023г.	-	-	-	-
	за 2022г.	-	109	-	(109)
Грузовой фургон 3009A3 VIN XZV3009A3N0004032	за 2023г.	-	-	-	-
	за 2022г.	-	1 952	-	(1 952)
Грузовой фургон 3009A3 VIN XZV3009A3N0004029	за 2023г.	-	-	-	-
	за 2022г.	-	1 953	-	(1 953)
Грузовой фургон 3009A3 VIN XZV3009A3N0003996	за 2023г.	-	-	-	-
	за 2022г.	-	1 986	-	(1 986)
Грузовой фургон 3009A3 VIN XZV3009A3N0003997	за 2023г.	-	-	-	-
	за 2022г.	-	1 986	-	(1 986)

Общество произвело анализ признаков обесценения капитальных вложений, принимая во внимание внутренние и внешние источники информации. В результате анализа, признаки обесценения капитальных вложений не установлены и в 2023 году не требуется признания обесценения капитальных вложений.

Изменение первоначальной стоимости объектов основных средств за счет изменения оценочных обязательств на демонтаж, утилизацию, восстановление окружающей среды не производилось.

Изменение стоимости основных средств в результате достройки, дооборудования, реконструкции и частичной ликвидации:

(тыс. руб.)

Наименование показателя	Код	за 2023г.	за 2022г.
Увеличение стоимости объектов основных средств в результате достройки, дооборудования, реконструкции - всего	5260	2 030	-
в том числе:			
Транспортное средство, 3010ПС специальный, автолавка VIN XZV3010GCN0000205	5261	2 030	-
Уменьшение стоимости объектов основных средств в результате частичной ликвидации - всего:	5270	-	-
в том числе:			
	5271	-	-

Разница между суммой балансовой стоимости списываемого объекта основных средств и затрат на его выбытие, с одной стороны, и поступлениями от выбытия этого объекта, с другой стороны, признается доходом или расходом в составе прибыли (убытка) периода, в котором списывается объект основных средств.

От выбытия основных средств за 2023 год получена прибыль в размере 7 031 тысяча рублей, за 2022 год получена прибыль в размере 2 280 тысяч рублей.



Организация проводит проверку основных средств и капитальных вложений на обесценение в порядке, установленном Международным стандартом финансовой отчетности (IAS) 36 «Обесценение активов» ежегодно на 31 декабря.

На каждую отчетную дату Общество оценивает актив на предмет наличия признаков возможного обесценения. Если подобные признаки имеют место, общество проводит оценку возмещаемой суммы такого актива.

В случае если балансовая стоимость актива превышает его возмещаемую сумму, такой актив считается обесцененным и его стоимость списывается до возмещаемой суммы.

ООО «РС» проведена процедура выявления признаков обесценения основных средств по состоянию на 31.12.2023г, по итогу которой принято решение об отсутствии внешних и внутренних признаков их обесценения.

Передачи в залог основных средств в 2023 году не было.

3.3 УЧЕТ АРЕНДНЫХ ОТНОШЕНИЙ.

Право пользования активом отражается в составе статьи баланса «Основные средства». В стоимость права пользования активами включаются затраты Общества, связанные с поступлением предмета аренды и приведением его в состояние, пригодное для использования в запланированных целях.

Срок полезного использования права пользования активами определяется исходя из срока аренды, определенного специалистами Общества, перехода прав на предмет аренды и иных данных.

Общество использует право не признавать предмет аренды в качестве права пользования активом и обязательство по аренде, если:

- срок аренды не превышает 12 месяцев на дату предоставления предмета аренды.
- рыночная стоимость предмета аренды без учета износа (то есть стоимость аналогичного нового объекта) не превышает 300 000 руб.

Данное право используется, если одновременно выполняются следующие условия:

а) договором не предусмотрен переход права собственности на предмет аренды к арендатору (а также отсутствует возможность выкупа арендатором предмета аренды по цене значительно ниже его справедливой стоимости на дату выкупа);

б) не предполагается предоставление предмета аренды в субаренду.

Если организация принимает решение не признавать право пользования активом и обязательство по аренде, то арендные платежи она учитывает в качестве расхода равномерно в течение срока действия договора аренды.

Общество арендует помещения, здания, площадки, транспортные средства.

Согласно условиям договоров, объекты получены в аренду на срок от 2 до 5 лет с возможностью продления данного срока.

Затраты, понесенные в связи с поступлением предмета аренды и приведением его в состояние, пригодное для использования в запланированных целях, отсутствуют.

Арендованные активы на балансе:

Группа учета ОС	На начало периода			За период		На конец периода	
	Стоимость	Амортизация (износ)	Остаточная стоимость	Увеличение стоимости	Начисление амортизации (износа)	Стоимость	Амортизация (износ)
Основное средство							
Основное средство							
Здания							
Арендованные склады							
Тверь, Большие Перемерки, 65А	3 741 346,05	1 044 096,60	2 697 249,45		1 044 096,60	3 741 346,05	2 088 193,20
Складской корпус по адресу 624082, Свердловская обл, Верхняя Пышма г, Залесье п	340 328 168,20	51 914 466,36	288 413 701,84	71 825 914,02	82 531 706,17	412 154 082,22	134 446 174,59



37

Складской корпус по адресу Московская область, г.о. Домодедово, г. Домодедово, мкр. Белые Столбы				978 032 074,82	126 197 687,04	978 032 074,82	126 197 687,04
Складской комплекс 630088, Новосибирская обл, Новосибирск г, Петухова ул, дом № 71	197 248 605,68	43 833 023,52	153 415 582,16	262 193 055,59	77 702 595,92	459 441 661,27	121 535 619,4
Складской комплекс в г. Аксай	308 512 511,76	56 093 184,00	252 419 327,76		56 093 183,97	308 512 511,76	112 186 367,9
Складской корпус по адресу Россия, 440435, Самарская обл, Кинель г, Промышленная ул, дом № 13	209 411 514,23	41 882 302,80	167 529 211,43	10 212 449,82	42 258 124,48	219 623 964,05	84 140 427,2
Арендованные офисы							
Москва, пр-кт Ленинградский, д. 15, стр.2				30 448 795,98	1 691 599,78	30 448 795,98	1 691 599,78
Москва, ул. Кировоградская, д. 23А, ком.2				35 195 675,67	596 536,88	35 195 675,67	596 536,88
Транспортные средства (лизинг)							
Грузовой фургон 3009А3 VIN XZV3009А3N0004026	1 952 500,45	54 236,12	1 898 264,33		650 833,46	1 952 500,45	705 069,56
Грузовой фургон 3009А3 VIN XZV3009А3N0004029	1 952 500,45	54 236,12	1 898 264,33		650 833,46	1 952 500,45	705 069,56
Грузовой фургон 3009А3 VIN XZV3009А3N0004025	1 952 499,88	54 236,11	1 898 263,77		650 833,32	1 952 499,88	705 069,43
Грузовой фургон 3009А3 VIN XZV3009А3N0004030	1 952 500,45	54 236,12	1 898 264,33		650 833,46	1 952 500,45	705 069,56
Грузовой фургон 3009А3 VIN XZV3009А3N0004032	1 952 499,88	54 236,11	1 898 263,77		650 833,32	1 952 499,88	705 069,43
Грузовой фургон 3009А3 VIN XZV3009А3N0004033	1 952 500,45	54 236,12	1 898 264,33		650 833,46	1 952 500,45	705 069,56
Грузовой фургон 3009А3 VIN XZV3009А3N0003996	1 985 834,29	55 162,06	1 930 672,23		661 944,74	1 985 834,29	717 106,80
Грузовой фургон 3009А3 VIN XZV3009А3N0004024	1 952 499,88	54 236,11	1 898 263,77		650 833,32	1 952 499,88	705 069,43
Грузовой фургон 3009А3 VIN XZV3009А30004027	1 952 500,45	54 236,12	1 898 264,33		650 833,46	1 952 500,45	705 069,56
Грузовой фургон 3009А3 VIN XZV3009А3N0003997	1 985 834,29	55 162,06	1 930 672,23		661 944,74	1 985 834,29	717 106,80
Грузовой фургон 3009А3 VIN XZV3009А3N0004031	1 952 500,45	54 236,12	1 898 264,33		650 833,46	1 952 500,45	705 069,56
Грузовой фургон 3009А3 VIN XZV3009А3N0004028	1 952 500,45	54 236,12	1 898 264,33		650 833,46	1 952 500,45	705 069,56
Итого	1 082 738 816,71	195 419 758,56	887 319 058,15	1 387 907 965,90	395 947 756,36	2 470 646 782,61	591 367 514,92

Стоимость права пользования активом принимается равной его справедливой стоимости, а стоимость обязательства по аренде - приведенной стоимости остающихся неуплаченными арендных платежей, дисконтированных по ставке, по которой организация привлекала или могла бы привлечь заемные средства на сопоставимых с договором аренды условиях на момент признания права пользования активом.

Расходы, относящиеся к переменным платежам, которые не учитываются при оценке задолженности по аренде (в отчетности отражены в составе коммерческих расходов) – коммунальные расходы, эксплуатационные расходы, расходы на электроэнергию, расходы на оплату парковок, расходы на погрузо-разгрузочные работы.



Проценты, начисленные на задолженность по арендным платежам:

(руб.)						
Контрагенты, ИНН, наименование Договора	Дебет		Кредит		Дебет	
	Дебет	Кредит	Дебет	Кредит	Дебет	Кредит
	268 834 624,32		346 676 986,36	237 122 644,07	378 388 966,61	
9718041313, ООО "КИРОВОГРАДСКАЯ" ДА-00011123 от 01.11.2023			16 158 855,60	888 895,62	15 269 959,98	
6102024555, ООО "ЛОГОПАРК ДОН" Б/н от 20.03.2015_ЛД	61 591 964,14		16 158 855,60	888 895,62	15 269 959,98	
5406377536, ООО "ЛОГОПАРК ОБЬ" Б/н от 20.03.2015_ЛО	61 591 964,14			22 748 574,92	38 843 389,22	
9909407008, Ф-Л ЧАСТНОЙ АКЦИОНЕРНОЙ КОМПАНИИ С ОГРАНИЧЕННОЙ ОТВЕТСТВЕННОСТЬЮ МЕРИССАНИЯ ХОЛДИНГ ЛИМИТЕД В МОСКВЕ Б/н от 18.10.2023	28 616 661,91		70 291 345,40	31 883 780,18	67 024 247,13	
7707009586, АО "СБЕРБАНК ЛИЗИНГ" ОВ/Ф-266039-01-01-МП от 03.11.2022	28 616 661,91		70 291 345,40	31 883 780,18	67 024 247,13	
ОВ/Ф-266039-02-01-МП от 03.11.2022			7 847 392,67	931 491,50	6 915 901,17	
ОВ/Ф-266039-03-01-МП от 03.11.2022	1 741 417,45			973 027,10	768 390,35	
ОВ/Ф-266039-04-01-МП от 03.11.2022	144 814,05			80 429,71	64 384,34	
ОВ/Ф-266039-05-01-МП от 03.11.2022	144 611,99			81 771,91	62 840,08	
ОВ/Ф-266039-06-01-МП от 03.11.2022	147 044,15			81 670,24	65 373,91	
ОВ/Ф-266039-07-01-МП от 03.11.2022	146 838,98			83 033,16	63 805,82	
ОВ/Ф-266039-08-01-МП от 03.11.2022	144 814,05			80 429,71	64 384,34	
ОВ/Ф-266039-09-01-МП от 03.11.2022	144 814,05			80 429,71	64 384,34	
ОВ/Ф-266039-10-01-МП от 03.11.2022	144 814,05			80 429,71	64 384,34	
ОВ/Ф-266039-11-01-МП от 03.11.2022	144 611,99			81 771,91	62 840,08	
ОВ/Ф-266039-12-01-МП от 03.11.2022	144 611,99			81 771,91	62 840,08	
5009049271, ООО "СКЛАДЫ 104" 17/03-2023/Л от 17.03.2023			245 873 560,45	59 270 858,49	188 602 701,96	
6350024217, ООО "СЛК" Б/н от 07.02.2011	34 163 169,86		245 873 560,45	59 270 858,49	188 602 701,96	
6903032607, ООО "ТЕРМИНАЛ-ПБ" 154 от 28.06.2021	34 163 169,86			15 174 764,61	18 988 405,25	
7704852277, АО "УК" СПУТНИК" 07/ЭС-ДДА от 02.03.2022	367 262,03			222 527,76	144 734,27	
	367 262,03			222 527,76	144 734,27	
	142 354 128,93		6 505 832,24	105 028 723,89	43 831 237,28	
	142 354 128,93		6 505 832,24	105 028 723,89	43 831 237,28	
Итого	268 834 624,32		346 676 986,36	237 122 644,07	378 388 966,61	

До даты предоставления предметов аренды в 2023 г. были оплачены авансы в размере 4 447 тысяч рублей:

В том числе

ООО Кировоградская ИНН 9718041313 – 917 тысяч рублей

ООО МЕРИССАНИЯ ХОЛДИНГ ЛИМИТЕД В МОСКВЕ ИНН 9909407008 – 3 530 тысяч рублей

В 2023 году были пересмотрены фактическая стоимость и обязательства из-за изменений условий по следующим договорам –



3.4. ФИНАНСОВЫЕ ВЛОЖЕНИЯ

Финансовые вложения принимаются к бухгалтерскому учету по фактическим затратам на приобретение.

Финансовые вложения, по которым можно определить в установленном порядке текущую рыночную стоимость, отражаются в бухгалтерской отчетности на конец отчетного года по текущей рыночной стоимости.

Финансовые вложения, по которым не определяется текущая рыночная стоимость, отражаются в бухгалтерском балансе по состоянию на конец отчетного года по их первоначальной стоимости, включая предоставленные займы, организация не составляет расчет их оценки по дисконтированной стоимости.

Доходы и расходы по финансовым вложениям отражаются в составе прочих доходов и расходов.

Наличие и движение финансовых вложений:

(тыс. руб.)

Наименование показателя	Код	Период	На начало года		Изменения за период				На конец периода		
			первоначальная стоимость	накопленная корректировка	Поступило	выбыло (погашено)		начисление процентов (включая доведение первоначальной стоимости до номинальной)	Текущей рыночной стоимости (убытков от обесценения)	первоначальная стоимость	накопленная корректировка
						первоначальная стоимость	накопленная корректировка				
Долгосрочные - всего	530 1	за 2023г.	20	-	-	-	-	-	-	20	-
Долгосрочные - всего	531 1	за 2022г.	-	-	5 020	(5 000)	-	-	-	-	20
в том числе:											
дочерние компании (вклад в уставный фонд)	530 2	за 2023г.	20	-	-	-	-	-	-	-	20
дочерние компании (вклад в уставный фонд)	531 2	за 2022г.	-	-	5 020	(5 000)	-	-	-	-	20
Краткосрочные - всего	530 5	за 2023г.	150 774	-	421 000	(160 866)	16 562	-	-	410 907	-
Краткосрочные - всего	531 5	за 2022г.	1 000	-	353 399	(203 625)	15 608	-	-	150 774	-
в том числе:											
выдано займов	530 6	за 2023г.	150 774	-	421 000	-	-	-	-	-	-
выдано займов	531 6	за 2022г.	1 000	-	353 399	(203 625)	15 608	-	-	150 774	-
Финансовых вложений - итога	530 0	за 2023г.	150 794	-	421 000	(160 866)	16 562	-	-	410 927	-
Финансовых вложений - итога	531 0	за 2022г.	1 000	-	358 419	(208 625)	15 608	-	-	150 794	-

Обеспечения обязательств

Наименование показателя	Код	На 31 декабря 2023 г.	На 31 декабря 2022 г.	На 31 декабря 2021 г.
Полученные - всего	5800	182 515	875 076	641 244
в том числе:				
ООО «Автосоюз плюс»	5801	125 338	850 736	616 904
ООО ТХФ «Тверская»	5802	57 177	24 340	24 340
Выданные - всего	5810	623 547	80 077	410 766
в том числе:				
Банковская гарантия ООО ГЕНЕРИУМ-НЕКСТ	5811	115 219	-	-
Банковская гарантия ООО СКЛАДЫ 104	5812	21 669	-	-



ООО ЛОГОПАРК ДОН	5813	29 520	29 520	29 520
ООО ЛОГОПАРК ОБЬ	5814	21 018	21 018	21 018
ООО СЛК	5815	9 602	9 602	9 602
ООО Тотал Терминал	5816	2 504	786	626
УК "СПУТНИК"	5817	20 394	19 151	-
Поручительство ООО ЭЛЕКТРОПОСТАВКА	5818	200 000	-	-
Поручительство ООО СнабСиБЭлектро	5819	200 000	-	-
ООО Кировоградская				
ООО МЕРИССАНИЯ ХОЛДИНГ ЛИМИТЕД В МОСКВЕ		917		
Банковская гарантия ООО АББ		3 530		
				350 000

3.5. ПРОЧИЕ ВНЕОБОРОТНЫЕ АКТИВЫ

В составе прочих внеоборотных активов отражены суммы предварительной оплаты (за вычетом НДС) за приобретение основных средств в сумме 1 282 054 тыс. руб. по состоянию на 31.12.2022г., 0 тыс. руб. по состоянию на 31.12.2023г., 0 тыс. руб. по состоянию на 31.12.2021 г.

3.6. ЗАПАСЫ

Затраты на приобретение материалов отражаются непосредственно на счете 10 «Материалы», формируя фактическую себестоимость материалов.

Счета 15 «Заготовление и приобретение материальных ценностей» и 16 «Отклонение в стоимости материальных ценностей» не используются, учетные цены не применяются.

Единицей бухгалтерского учета материалов является номенклатурный номер.

В соответствии с п. 3 ФСБУ 5/2019 «Запасы» запасами считаются активы, потребляемые или продаваемые в рамках обычного операционного цикла организации, либо используемые в течение периода не более 12 месяцев.

Общество не применяет ФСБУ 5/2019 «Запасы» в отношении запасов, предназначенных для управленческих нужд. При этом такие затраты признаются расходами периода, в котором были понесены.

В соответствии с п. 9 ФСБУ 5/2019 «Запасы», запасы признаются по фактической себестоимости.

При выбытии запасов их оценка производится по средней за месяц себестоимости. (п.36 б ФСБУ 5/2019).

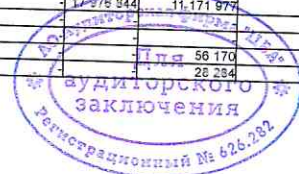
Товарно-материальные запасы, которые морально устарели, полностью потеряли свое первоначальное качество и которые нельзя реализовать ежемесячно выявляются с последующей утилизацией. В связи со сложившейся системой контроля за своевременным списанием товарно-материальных запасов как морально устаревших, так и потерявших свои первоначальные качества, основания для формирования резерва под снижение рыночной стоимости не возникает.

Инструменты, тара и др. аналогичные объекты относятся на затраты по мере передачи в эксплуатацию.

Наличие и движение запасов:

(тыс. руб.)

Наименование показателя	Код	Период	На начало года			Изменения за период				На конец периода				
			себестоимость	величина резерва под снижение стоимости	балансовая стоимость	поступления и затраты	выбыло			себестоимость	величина резерва под снижение стоимости	балансовая стоимость		
							себе-стоимость	резерв под снижение стоимости	убытков от снижения стоимости				оборот запасов между их группами (видами)	
Запасы - всего	5400	за 2023г.	11 214 517	-	11 214 517	182 033 363	(171 505 283)	-	-	-	-	-	-	-
Запасы - всего	5420	за 2022г.	9 183 712	-	9 183 712	138 752 753	(136 721 948)	-	-	X	-	-	21 742 598	21 742 598
в том числе:														
материалы (ГСМ, тара, упаковка, материалы для склада, материалы для офиса и др.)	5401	за 2023г.	14 256	-	14 256	645 040	(644 326)	-	-	-	5 435	-	14 971	14 971
материалы (ГСМ, тара, упаковка, материалы для склада, материалы для офиса и др.)	5421	за 2022г.	21 982	-	21 982	390 424	(407 150)	-	-	-	7 545	-	14 256	14 256
Товары для передачи (кабельная и электротехническая продукция и др.)	5403	за 2023г.	11 171 977	-	11 171 977	102 239 163	(91 739 882)	-	-	-	-	-	21 671 457	21 671 457
Товары для передачи (кабельная и электротехническая продукция и др.)	5423	за 2022г.	9 139 465	-	9 139 465	74 736 225	(72 703 713)	-	-	-	17 276 944	-	11 171 977	11 171 977
Товары отгруженные	5404	за 2023г.	-	-	-	88 258 092	(86 258 092)	-	-	-	-	-	-	-
Товары отгруженные	5424	за 2022г.	-	-	-	53 603 748	(53 603 748)	-	-	-	-	-	-	-
Транспортные расходы	5408	за 2023г.	28 284	-	28 284	12 591 088	(12 863 182)	-	-	-	-	-	56 170	56 170
Транспортные расходы	5426	за 2022г.	22 265	-	22 265	9 813 358	(9 807 339)	-	-	-	-	-	28 284	28 284



41

Материальных ценностей, находящихся в залоге у кредитных организаций по предоставленным кредитам:
на 01.01.2023г – 1 969 445 тысяч рублей, на 01.01.2024г – 0 тысяч рублей.

Авансы, предварительная оплата, задатки, уплаченные организацией в связи с приобретением, созданием, переработкой запасов составили по состоянию на 31.12.2023 г. – 1 209 629 тыс. руб. по состоянию на 31.12.2022 г. – 1 853 413 тыс. руб., и по состоянию на 31.12.2021 г. – 376 798 тыс. руб.

3.7. ДЕНЕЖНЫЕ СРЕДСТВА

Общество отражает в составе денежных средств следующие виды активов:
- остатки денежных средств в кассе и на расчетных счетах;
- денежные переводы в пути на отчетную дату;
- высоколиквидные финансовые вложения, которые подвержены незначительному риску изменения стоимости и могут быть легко обращены в заранее известную сумму денежных средств. К таким вложениям общество, в частности, относит банковские депозиты на срок до трех месяцев.

Денежные эквиваленты в обществе отсутствуют, в учетной политике не отражены.

По состоянию на 31.12.2023 г., 31.12.2022 г. и 31.12.2021 г. существенных сумм денежных средств, которые были бы Обществу недоступны для использования, нет.

По состоянию на 31.12.2023 г., 31.12.2022 г. и 31.12.2021 г. открытых аккредитивов в пользу Общества нет.

3.8. ДЕБИТОРСКАЯ ЗАДОЛЖЕННОСТЬ

Задолженность покупателей и заказчиков определяется исходя из цен, установленных договорами между Обществом и покупателями (заказчиками) с учетом всех предоставленных Обществом скидок (накидок) и НДС.

Безнадежная задолженность, списывается с баланса по мере признания ее таковой.

По состоянию на 31 декабря 2023 г. сумма дебиторской задолженности по расчетам с покупателями в размере 13 932 095 тыс. руб. (31 декабря 2022г.: 9 322 152 тыс. руб., 31 декабря 2021г.: 10 908 302 тыс. руб.)

Движение дебиторской задолженности

Тыс. руб.

Наименование показателя	Код	Период	На начало года		Изменения за период							На конец периода		
			учтенная по условиям договора	величина резерва по сомнительным долгам	поступление			выбыло				учтенная по условиям договора	величина резерва по сомнительным долгам	
					в результате хозяйственных операций (сумма долга по сделке, операции)	причитающиеся проценты, штрафы и иные начисления	погашение	списание на финансовый результат	восстановление резерва	перевод из долго- в краткосрочную задолженность	перевод из дебиторской в кредиторскую задолженность			перевод из кредиторской в дебиторскую задолженность
Долгосрочная дебиторская задолженность - всего	550	за 1 2023г.	-	-	-	-	-	-	-	-	-	-	-	-
Долгосрочная дебиторская задолженность - всего	552	за 1 2022г.	-	-	-	-	-	-	-	-	-	-	-	-
в том числе: Расчеты с покупателями и заказчиками	550	за 2 2023г.	-	-	-	-	-	-	-	-	-	-	-	-
Расчеты с покупателями и заказчиками	552	за 2 2022г.	-	-	-	-	-	-	-	-	-	-	-	-
Авансы выданные	550	за 3 2023г.	-	-	-	-	-	-	-	-	-	-	-	-
Авансы выданные	552	за 3 2022г.	-	-	-	-	-	-	-	-	-	-	-	-



Прочая	550 4	за 2023г.															
Прочая	552 4	за 2022г.															
	550 5	за 2023г.														X	X
	552 5	за 2022г.														X	X
Краткосрочная дебиторская задолженность - всего	551 0	за 2023г.	12 278 8 17							(152 340 3 18)	(26 275)						17 137 8 77
Краткосрочная дебиторская задолженность - всего	553 0	за 2022г.	12 231 6 92							(108 744 1 90)	(91 416)						12 278 8 17
в том числе:																	
Расчеты с покупателями и заказчиками	551 1	за 2023г.	9 322 15 2							(123 016 8 31)	(4 158)						13 932 0 95
Расчеты с покупателями и заказчиками	553 1	за 2022г.	10 908 3 02							(102 222 1 24)	(4 358)						9 322 15 2
Авансы выданные	551 2	за 2023г.	1 674 57 6			1 370 434				(1 607 297)	(158)						1 237 55 5
Авансы выданные	553 2	за 2022г.	376 802			2 009 266				(711 492)							1 674 57 6
Прочая	551 3	за 2023г.	1 292 08 9			28 224 287				(27 516 19 0)	(21 959)						1 968 22 7
Прочая	553 3	за 2022г.	946 588			6 233 133				(5 810 574)	(87 058)						1 282 08 9
	551 4	за 2023г.															
	553 4	за 2022г.												X	X		
Итого	550 0	за 2023г.	12 278 8 17			157 225 653				(152 340 3 18)	(26 275)			X	X		17 137 8 77
Итого	552 0	за 2022г.	12 231 6 92			108 882 731				(108 744 1 90)	(91 416)			X			12 278 8 17

Просроченная дебиторская задолженность

Тыс. руб.

Наименование показателя	Код	На 31 декабря 2023 г.		На 31 декабря 2022 г.		На 31 декабря 2021 г.	
		учтенная по условиям договора	балансовая стоимость	учтенная по условиям договора	балансовая стоимость	учтенная по условиям договора	балансовая стоимость
Всего	5540	1 696 259	1 696 259	1 789 806	1 789 806	1 606 989	1 606 989
в том числе:							
расчеты с покупателями и заказчиками	5541	1 696 259	1 696 259	1 789 806	1 789 806	1 606 989	1 606 989
расчеты с поставщиками и заказчиками (в части авансовых платежей, предоплат)	5542	-	-	-	-	-	-
прочая	5543	-	-	-	-	-	-
	5544	-	-	-	-	-	-

3.9 КРЕДИТОРСКАЯ ЗАДОЛЖЕННОСТЬ

Кредиторская задолженность по расчетам с поставщиками в сумме 12 174 926 тыс. руб. по состоянию на 31 декабря 2023 г. (31 декабря 2022г.: 9 361 299 тыс. руб., 31 декабря 2021г.: 9 982 931 тыс. руб.)

Кредиторская задолженность по начисленным, но не оплаченным процентам, по состоянию на 31 декабря 2023 г. составила 91 433 тыс. руб., (на 31 декабря 2022 г.: в сумме 5 087 тыс. руб., на 31 декабря 2021 г.: в сумме 4 738 тыс. руб.).

Движение кредиторской задолженности

Тыс. руб.

Наименование показателя	Код	Период	Остаток на начало года	Изменения за период						Остаток на конец периода			
				в результате хозяйственных операций (сумма долга по сделке, операции)		причитающиеся проценты, штрафы и иные начисления		погашение	списание на финансовый результат		перевод из долго- в краткосрочную задолженность	перевод из дебиторской в кредиторскую задолженность	перевод из кредиторской в дебиторскую задолженность
				в результате хозяйственных операций (сумма долга по сделке, операции)	причитающиеся проценты, штрафы и иные начисления	погашение	списание на финансовый результат						
Долгосрочная кредиторская задолженность - всего	5551	за 2023г.	2 480 918	5 744 869	-	(4 907 380)	-	-	(800 000)	-	-	-	2 518 407



Долгосрочная кредиторская задолженность - всего	5571	за 2022г.	150 000	10 573 467	-	8 242 549	-	-	-	-	2 480 918
в том числе: кредиты	5552	за 2023г.	1 300 000	4 070 000	-	(4 570 000)	-	(800 000)	-	-	-
кредиты займы	5572	за 2022г.	150 000	9 200 000	-	(7 050 000)	-	(1 000 000)	-	-	1 300 000
займы	5553	за 2023г.	-	-	-	-	-	-	-	-	-
займы	5573	за 2022г.	-	-	-	-	-	-	-	-	-
прочая	5554	за 2023г.	1 180 918	1 674 869	-	(337 380)	-	-	-	-	2 518 407
прочая	5574	за 2022г.	-	1 373 467	-	(192 549)	-	-	-	-	1 180 918
	5555	за 2023г.	-	-	-	-	-	-	X	X	-
	5575	за 2022г.	-	-	-	-	-	-	X	X	-
Краткосрочная кредиторская задолженность - всего	5560	за 2023г.	12 868 415	202 300 656	348	(186 209 597)	(10 685)	800 000	-	-	-29 749 135
в том числе: расчеты с поставщиками и подрядчиками	5561	за 2023г.	14 368 577	137 708 375	-	(141 225 418)	(3 119)	1 000 000	-	-	-12 868 415
расчеты с поставщиками и подрядчиками	5581	за 2022г.	9 981 926	89 972 209	348	(120 533 841)	-	-	-	-	-12 174 928
авансы полученные	5562	за 2023г.	442 710	1 967 674	-	(2 030 000)	(1 790)	-	-	-	9 361 299
авансы полученные	5582	за 2022г.	443 419	2 573 777	-	(2 571 367)	(3 119)	-	-	-	378 594
расчеты по налогам и взносам	5563	за 2023г.	155 083	24 364 744	-	(24 413 752)	-	-	-	-	442 710
расчеты по налогам и взносам	5583	за 2022г.	311 013	21 247 622	-	(21 403 552)	-	-	-	-	106 045
кредиты	5564	за 2023г.	2 340 901	47 083 464	-	(33 934 565)	-	800 000	-	-	155 083
кредиты займы	5584	за 2022г.	3 548 517	21 003 480	-	(23 211 096)	-	1 000 000	-	-	-16 289 800
займы	5565	за 2023г.	162 500	436 500	-	(321 300)	-	-	-	-	2 340 901
займы	5585	за 2022г.	-	433 420	-	(270 920)	-	-	-	-	277 700
прочая	5566	за 2023г.	405 922	5 101 152	-	(4 976 109)	(8 995)	-	-	-	162 500
прочая	5586	за 2022г.	103 702	3 477 867	-	(3 175 647)	-	-	-	-	522 070
	5567	за 2023г.	-	-	-	-	-	-	X	X	405 922
	5587	за 2022г.	-	-	-	-	-	-	X	X	-
Итого	5550	за 2023г.	15 349 333	208 045 525	348	(191 116 977)	(10 685)	X	-	-	-32 267 542
Итого	5570	за 2022г.	14 538 577	148 281 842	-	(132 982 869)	(3 119)	X	-	-	-15 349 333

Просроченная кредиторская задолженность

Наименование показателя	Код	На 31 декабря 2023 г.	На 31 декабря 2022 г.	На 31 декабря 2021 г.
Всего	5590	-	-	-
в том числе:				
расчеты с поставщиками и подрядчиками	5591	-	-	-
расчеты с покупателями и заказчиками	5592	-	-	-
прочая задолженность	5593	-	-	-
	5594	-	-	-

3.10 УСТАВНЫЙ, ДОБАВОЧНЫЙ И РЕЗЕРВНЫЙ КАПИТАЛ

Уставный капитал отражается в сумме номинальной стоимости долей, приобретенных участниками.



3.11 КРЕДИТЫ И ЗАЙМЫ ПОЛУЧЕННЫЕ

Заемные средства по состоянию на 31 декабря включали:

тыс. руб.

Наименование	2023 год		2022 год		20219 год	
	Кратко-срочные заемные средства	Долго-срочные заемные средства	Кратко-срочные заемные средства	Долго-срочные заемные средства	Кратко-срочные заемные средства	Долго-срочные заемные средства
Кредиты банков	16 289 800	0	2 340 901	1 300 000	3 548 517	150 000
Прочие займы	277 700	0	162 500	0	0	0
Итого заемные средства	16 567 500	0	2 503 401	1 300 000	3 548 517	150 000

Задолженность по начисленным, но не оплаченным процентам, учтена в составе кредиторской задолженности.

Дополнительные затраты, произведенные в связи с получением займов и кредитов, относятся на прочие расходы одновременно в периоде, к которому относятся.

Открытые, но не использованные ООО «РС» кредитные линии:

Тыс. руб.

Банк-Кредитор, номер договора	Вид договора	Остаток установленного лимита, не выбранный на 31.12.2023	Остаток установленного лимита, не выбранный на 31.12.2022	Остаток установленного лимита, не выбранный на 31.12.2021	Дата выдачи	Дата закрытия кредитной линии
«Газпромбанк» АО № 2821-052 от 06.10.2021	ВКЛ	650 000	650 000	650 000	06.10.2021	15.03.2024
ПАО "БАНК Уралсиб" №0001-031/00250 от 21.08.2023	ВКЛ	1 000 000			21.08.2023	21.08.2028
АО ВБРР № 95-К-23 от 27.12.2023	ВКЛ	2 000 000			27.12.2023	27.12.2026
ПАО Банк ВТБ № КС-ЦВ-725740/2021/00032 от 28.07.2021	КЛ		1 000 000	1 000 000	27.07.2021	27.07.2023
ПАО Банк ВТБ № КС-ЦВ-725740/2021/00033 от 14.10.2021	КЛ		1 000 000	1 000 000	14.10.2021	16.10.2023
ПАО Банк ВТБ № КС-ЦВ-725740/2021/00034 от 15.10.2021	КЛ		235 000	235 000	15.10.2021	10.11.2023
ПАО Сбербанк № 400Е00ВQ8 от 02.11.2022	КЛ		3 000 000		02.11.2022	20.11.2023
Банк «ВБРР» (АО) №92-К-20 от 30.09.2020	КЛ		1 000 000	500 000	30.09.2020	29.09.2023
АО "СМП" Банк №109-2021/КЛ от 19.08.2021г.	КЛ		1 000 000	850 000	19.08.2021	18.05.2023
ПАО Банк "ФК Открытие" №139-22/ВКЛ-40 от	ВКЛ		2 000 000		08.11.2022	28.07.2023



08.11.2022					
ИТОГО		3 650 000	9 885 000	5 235 000	

3.12. ОТЛОЖЕННЫЕ НАЛОГИ

Величина текущего налога на прибыль в бухгалтерском учете определяется на основании отраженных в нем показателей условного расхода (условного дохода) по налогу на прибыль и отложенных налоговых активов и обязательств. Эта величина соответствует сумме текущего налога по декларации по налогу на прибыль.

3.13. ПРИЗНАНИЕ ДОХОДОВ И РАСХОДОВ

Выручка принимается к бухгалтерскому учету в сумме, исчисленной в денежном выражении, равной величине поступления денежных средств и иного имущества и (или) величине дебиторской задолженности (с учетом положений п. 3 Положения по бухгалтерскому учету «Доходы организации» ПБУ 9/99). Если величина поступления покрывает лишь часть выручки, то выручка, принимаемая к бухгалтерскому учету, определяется как сумма поступления и дебиторской задолженности (в части, не покрытой поступлением) (п. 6 ПБУ 9/99).

Выручка признается Обществом в бухгалтерском учете при одновременном выполнении следующих условий (п. 12 ПБУ 9/99):

- организация имеет право на получение этой выручки, вытекающее из конкретного договора или подтвержденное иным соответствующим образом;
- сумма выручки может быть определена;
- имеется уверенность в том, что в результате конкретной операции произойдет увеличение экономических выгод;
- право собственности (владения, пользования и распоряжения) на продукцию (товар) перешло от организации к покупателю или работа принята заказчиком (услуга оказана);
- расходы, которые произведены или будут произведены в связи с этой операцией, могут быть определены.

Выручка от продажи товаров, продукции, выполненных работ и оказанных услуг признается по мере отгрузки товаров, продукции покупателям (или по мере передачи результатов выполненных работ, оказанных услуг) и предъявления им расчетных документов. Она отражается в отчетности за минусом налога на добавленную стоимость и скидок, предоставленных покупателям.

Выручка от реализации за 2023 год составила 107 207 671 тысячу рублей (в 2022г – 84 328 888 тысяч рублей).

По основному виду деятельности выручка от реализации составила 107 030 408 тыс. рублей (99,83%), оставшийся 0,17% составила выручка от реализации сопутствующих услуг (в 2022г выручка по основному виду деятельности – 84 185 341 тысячу рублей (99,83%), оставшийся 0,17% - выручка от реализации сопутствующих услуг).

Выручка от реализации товаров, услуг:
(тыс. руб.)

	2023 г.	2022 г.
Кабельно-проводниковая продукция	43 780 212	31 379 261
Источники света и световые приборы	16 989 618	16 897 390
Промышленное электрооборудование	18 279 187	14 308 311
Кабеленесущие системы	17 461 586	9 728 608
Электроустановочное оборудование	6 529 223	6 498 162
Прочие товары	3 990 582	5 371 283
Продажа сопутствующих услуг	177 263	145 873
Итого:	107 207 671	84 328 888



Прочие доходы за 2023 год составили 4 312 267 тысяч рублей, в т.ч. 92,80% - 4 001 976 тысяч рублей - премии поставщиков.
(за 2022 год прочие доходы – 3 599 768 тысяч рублей, в т.ч. 91,38% – 3 289 469 тысяч рублей – премии тысяч рублей).

Себестоимость проданных товаров, услуг
(тыс. руб.)

	2023 г.	2022 г.
Кабельно-проводниковая продукция	39 079 379	28 406 333
Источники света и световые приборы	14 273 392	14 386 886
Промышленное электрооборудование	15 203 913	11 989 732
Кабеленесущие системы	14 821 562	7 987 187
Электроустановочное оборудование	4 597 514	4 723 805
Прочие товары	3 467 798	4 922 620
Итого:	91 443 558	72 416 563

В качестве расходов по обычным видам деятельности учитываются расходы, связанные с получением доходов по обычным видам деятельности.

Коммерческие расходы признаются в качестве расходов по обычным видам деятельности полностью в отчетном году их признания.

Расходы по обычным видам деятельности в разрезе элементов затрат:

Наименование показателя	Код	за 2023г.	за 2022г.
Материальные затраты	5610	439 919	387 268
Расходы на оплату труда	5620	2 888 575	2 035 593
Отчисления на социальные нужды	5630	823 934	569 793
Амортизация	5640	514 399	283 660
Прочие затраты	5650	8 168 071	6 537 045
Итого по элементам	5660	12 834 898	9 813 359
Себестоимость проданных товаров	5665	91 443 558	72 416 563
Изменение остатков (прирост [-]): незавершенного производства и др.	5670	28 284	-
Изменение остатков (уменьшение [+]): незавершенного производства и др.	5680	-	(6 019)
Итого расходы по обычным видам деятельности	5600	104 306 740	82 223 903

Общество не определяло право пользования активом и обязательства по договорам аренды, срок аренды по которым не превышает 12 месяцев на дату предоставления предмета аренды. По таким договорам расходы по аренде отражены в составе коммерческих расходов, сумма составила за 2023 год - 351 485 тыс. руб.

Управленческие расходы отражены в отчетности в составе коммерческих расходов. К управленческим расходам общества относятся расходы на оплату труда управленческого персонала и сумма страховых взносов с оплаты труда управленческого персонала. Сумма управленческих расходов за 2023 год составила – 237 936 тысяч рублей (за 2022г – 144 982 тысячи рублей, за 2021г - 157 470 тысяч рублей). Долгосрочные вознаграждения отсутствуют.

Информация о выплаченных суммах основному управленческому персоналу ООО «РС» (указанные начисления включают налог на доходы физических лиц)

2023 год (тыс. руб.):

За отработанное время	Премии	Оплата в натуральной форме	Отпуск очередной	Проценты по займу	Начисления итого	Страховые взносы
36 836	158 122	1 404	4 208	4 286	204 856	33 080

2022 год (тыс. руб.):



44

За отработанное время	Премии	Оплата в натуральной форме	Отпуск очередной	Проценты по займу	Начисления итого	Страховые взносы
31 975	87 129	1 164	3 417	332	124 017	20 965

- Прочие расходы за 2023г составили 978 780 тысяч рублей (2022г – 951 221 тысяча рублей), в т.ч.:
- списание товаров (брак, недостачи и пр.) – 215 443 тысячи рублей (2022г – 235 387 тысяч рублей);
 - списание дебиторской задолженности – 26 275 тысяч рублей (2022г – 91 416 тысяч рублей);
 - премии покупателям – 175 280 тысяч рублей (2022г – 148 619 тысяч рублей);
 - проценты по аренде - 164 516 тысяч рублей (2022г – 113 211 тысяч рублей).

3.14. ОЦЕНОЧНЫЕ ОБЯЗАТЕЛЬСТВА

Наименование показателя	Код	Остаток на начало года	Признано	Погашено	Списано как избыточная сумма	Остаток на конец периода
Оценочные обязательства - всего	5700	84 321	424 169	(211 326)	-	297 164
в том числе:						
Резерв отпусков	5701	84 321	257 987	(211 326)	-	130 982
Налог сверхприбыль	5702	-	166 182	-	-	166 182

По состоянию на 31.12.2023 г. обществом сформировано оценочное обязательство в части предстоящих расходов по заработанным, но неиспользованным отпускам работников с учетом отчислений на страховые взносы на обязательное социальное страхование.

Оценочное обязательство, связанное с возникновением у работников права на оплачиваемые отпуска, состоит из суммы обязательства по выплате отпускных работникам и суммы обязательства по уплате страховых взносов во внебюджетные фонды. Сумма обязательства по каждому работнику рассчитывается Обществом по состоянию на конец отчетного года как сумма произведений количества дней отпуска, на которые каждый работник имеет право на среднедневную заработную плату такого работника плюс страховые взносы в соответствии с законодательством.

3.15. ОБЯЗАТЕЛЬСТВА ПО АРЕНДЕ

Обязательства по договорам аренды отражены в составе долгосрочных и краткосрочных прочих обязательств.

Обязательство по договорам аренды составило на 31.12.2023г – 2 039 797 тыс. рублей, в том числе долгосрочное обязательство – 1 613 240 тыс. рублей, краткосрочное обязательство – 426 557 тыс. рублей (на 31.12.2022г обязательство по аренде – 934 835 тыс. рублей, в том числе долгосрочное – 762 122 тыс. рублей, краткосрочное – 172 713 тыс. рублей).

Наличие и движение обязательств по аренде

(тыс. руб., без НДС)

	Обязательство по договорам аренды на 31.12.2022	Обороты за 2023 год		Обязательство по договорам аренды на 31.12.2023	Начисленные проценты на 31.12.2023	Обязательство по договорам аренды с учетом процентов на 31.12.2023
КИРОВОГРАДСКАЯ ООО		1 202	51 355	50 153	15 270	34 883
ДА-00011123 от 01.11.2023		1 202	51 355	50 153	15 270	34 883



ЛОГОПАРК ДОН ООО	328 126	66 721		261 405	38 843	222 561
Долгосрочный договор аренды б/н от 20.03.2015_ЛД	328 126	66 721		261 405	38 843	222 561
ЛОГОПАРК ОБЬ ООО	192 667	92 031	332 484	433 120	67 024	366 096
Долгосрочный договор аренды б/н от 20.03.2015_ЛО	192 667	92 031	332 484	433 120	67 024	366 096
МЕРИССАНИЯ ХОЛДИНГ ЛИМИТЕД В МОСКВЕ ООО		2 003	38 296	36 293	6 916	29 377
б/н от 18.10.2023		2 003	38 296	36 293	6 916	29 377
СБЕРБАНК ЛИЗИНГ АО	21 214	7 273		13 940	768	13 172
ОВ/Ф-266039-01-01-МП от 03.11.2022	1 763	604		1 158	64	1 094
ОВ/Ф-266039-02-01-МП от 03.11.2022	1 763	604		1 158	64	1 094
ОВ/Ф-266039-03-01-МП от 03.11.2022	1 793	615		1 178	65	1 113
ОВ/Ф-266039-04-01-МП от 03.11.2022	1 793	615		1 178	65	1 113
ОВ/Ф-266039-05-01-МП от 03.11.2022	1 763	604		1 158	64	1 094
ОВ/Ф-266039-06-01-МП от 03.11.2022	1 763	604		1 158	64	1 094
ОВ/Ф-266039-07-01-МП от 03.11.2022	1 763	604		1 158	64	1 094
ОВ/Ф-266039-08-01-МП от 03.11.2022	1 763	604		1 158	64	1 094
ОВ/Ф-266039-09-01-МП от 03.11.2022	1 763	604		1 158	64	1 094
ОВ/Ф-266039-10-01-МП от 03.11.2022	1 763	604		1 158	64	1 094
ОВ/Ф-266039-11-01-МП от 03.11.2022	1 763	604		1 158	63	1 095
ОВ/Ф-266039-12-01-МП от 03.11.2022	1 763	604		1 158	63	1 095
СКЛАДЫ 104 ООО		119 941	1 223 906	1 103 964	186 749	917 216
Договор аренды № 17/03-2023/L от 17.03.2023		119 941	1 223 906	1 103 964	186 749	917 216
СЛК ООО	209 163	54 447	10 064	164 781	18 988	145 793
Договор Аренды б/н от 07.02.2011	209 163	54 447	10 064	164 781	18 988	145 793
ООО "ТЕРМИНАЛ-ПБ"	3 186	3 186		-	-	-
Договор аренды 154 от 28.06.2021	3 186	3 186		-	-	-
УК "СПУТНИК"	449 314	165 330	70 547	354 531	43 831	310 700
договор аренды №07/ЭС-ДДА от 02.03.2022	449 314	165 330	70 547	354 531	43 831	310 700
Итого	1 203 670	512 136	1 726 652	2 418 186	378 389	2 039 797

Общество не определяло право пользования активом и обязательства по договорам аренды, срок аренды по которым не превышает 12 месяцев на дату предоставления предмета аренды. В отношении этих договоров, сумма будущих арендных платежей на 31.12.2023 г. составляет 22 992 тыс. руб.



3.16. НАЛОГ НА ПРИБЫЛЬ

Сумма налога на прибыль, определенная исходя из бухгалтерской прибыли (сумма условного расхода по налогу на прибыль) за 2023 год, составила 938 610 тыс. руб. (2022 г. – 780 216 тыс. руб.). В 2023 году сумма постоянных разниц, повлиявших на корректировку условного расхода по налогу на прибыль в целях определения налога на прибыль, исчисляемого по данным налогового учета (текущего налога на прибыль), составила 72 092 тыс. руб. (2022 г. – 97 593 тыс. руб.).

Общая сумма вычитаемых временных разниц, повлиявших на корректировку условного расхода по налогу на прибыль в целях определения текущего налога на прибыль, исчисляемого по данным налогового учета, составила в 2023г. 20 038 тыс. руб. (2022 г. – 8 401 тыс. руб.). Вычитаемые временные разницы связаны с различиями в признании в бухгалтерском учете и налогообложении оценочных обязательств, учета арендованных основных средств, амортизационной премии, курсовых разниц.

В отчетном периоде и в 2022г. применяемая Обществом ставка налога составляла 20%. Ставка налога не изменялась.

В отчетном году признание (списание) отложенных налоговых активов в связи с изменениями правил налогообложения, изменениями применяемых налоговых ставок, с изменением вероятности того, что организация получит налогооблагаемую прибыль в последующих отчетных периодах, не производилось.

По данным налогового учета и в соответствии с налоговой декларацией налогооблагаемая прибыль за 2023 г. составила 5 153 701 тыс. руб. (2022 г. – 4 431 050 тыс. руб.). Сумма текущего налога на прибыль за 2023г. составила 1 030 740 тыс. руб. (2022 г. – 886 210 тыс. руб.).

(тыс. руб.)

Наименование	2023 г.	2022 г.
Условный расход по налогу на прибыль	938 610	780 216
Постоянный налоговый расход	72 092	97 593
Текущий налог на прибыль	1 030 740	886 210
Отложенный налог на прибыль, в том числе:	20 038	8 401
Изменение отложенных налоговых обязательств	232 586	232 452
Изменение отложенных налоговых активов	252 624	240 853
Налог на прибыль	1 010 702	877 809

3.17 ИНФОРМАЦИЯ ПО СЕГМЕНТАМ

В составе выручки общества за 2023 год присутствует выручка по реализации товаров на экспорт в сумме 3 570 593 тысячи рублей (за 2022 год – 2 161 587 тысяч рублей).

3.18. СВЯЗАННЫЕ СТОРОНЫ

Связанные стороны с Обществом с ограниченной ответственностью «Русский Свет» на 31.12.2023г.

(тыс. руб. с НДС)

Связанная сторона	Вид операции	Данные за 2023 г.			Данные за 2022 г.		
		Объем операции	Условия и сроки завершения расчетов	Сальдо расчетов на 31 декабря 2023 г.	Объем операции	Условия и сроки завершения расчетов	Сальдо расчетов на 31 декабря 2022 г.
1. Физические лица, оказывающие значительное влияние на Общество							
Страхов	Начисление	428 400	Выполнены денежными	-	118 371	Выполнены денежными	-



Александр Владиславович (бенефициарный владелец)	дивидендов Выдано займов	выдано 365 500 (проценты 1 348)	средствами Договора займов №№ 1/1, 14, 15, 16, 17, 18, 19	дебиторская задолженность 365 500 (проценты 9 663)	139 242 (проценты 5 484)	средствами Договора займов №№ 1/1, 14, 15, 16, 17, 18, 19	дебиторская задолженность 80 742 (проценты 651)
Юзепчук Валентин Дмитриевич (бенефициарный владелец)	Начисление дивидендов Получены займы Договор купли-продажи	243 600 187 000 (проценты 11 164) 8 600	Выплачены денежными средствами Договора займов №№ 3, 9, 10, 12, 13, 15 Договор купли-продажи б/н от 07.06.2023	- кредиторская задолженность 58 700 (проценты 1 029) -	67 309 224 120 (проценты 8 255)	Выплачены денежными средствами Договора займов №№ 3, 9, 10, 12, 13, 15	- кредиторская задолженность 62 000
Лисихин Андрей Николаевич (владелец)	Начисление дивидендов Выданы займы Получен займ	84 000 20 000 (проценты 655)	Выплачены денежными средствами Договора займов № 9, 10, 12	- Дебиторская задолженность 12 300 (проценты 655)	23 210 21 000 (проценты 558) 14 600 (проценты 610)	Выплачены денежными средствами Договора займов №№ 9, 10 Договор займа № 4	- дебиторская задолженность 17 875 (проценты 179)
Смирнов Виталий Владимирович (владелец)	Начисление дивидендов Получены займы	84 000 82 000 (проценты 9 349)	Выплачены денежными средствами Договора займов №№ 2, 14, 20, 23, 24, 28, 30, 31	- Кредиторская задолженность 102 000 (проценты 1 334)	23 210 53 000 (проценты 2 767)	Выплачены денежными средствами Договора займов №№ 2, 11, 13	- кредиторская задолженность 31 000
Храбров Дмитрий Александрович (Генеральный директор)	Получены займы	18 000 (проценты 3 621)	Договора займов №№ 16, 33, 34	Кредиторская задолженность 47 000 (проценты 468)	27 000 (проценты 194)	Договор займа № 16	Кредиторская задолженность 29 000 (проценты 10)

2. Дочерние общества

Общество с ограниченной ответственностью «РСР» ИНН 6950258658	Продажа товара	106 739	Договор купли продажи № 28	Дебиторская задолженность 302 853	250 115	Договор купли продажи № 28	Дебиторская задолженность 250 115
	Краткосрочный займ выдан	погашено 15 000	Договор займа № 2	-	15 000	Договор займа № 2	Дебиторская задолженность 15 000
	Проценты по краткосрочному займу	Начислено 646 погашено 1 005	Договор займа № 2	-	359	Договор займа № 2	359
Общество с ограниченной ответственностью «РС ТЕХ» ИНН 6950259690	Оказание услуг	213 683	Договора оказания услуг №1/08-РС, №10/10-РС, №2-09-РС, №3/09-РС, №4/09-РС, №5/09-РС, №6/09-РС, №7/09-РС, №8/09-РС, №9/09-РС	кредиторская задолженность 15 902	60 783	Договора оказания услуг №1/08-РС, №10/10-РС, №2-09-РС, №3/09-РС, №4/09-РС, №5/09-РС, №6/09-РС, №7/09-РС, №8/09-РС, №9/09-РС	кредиторская задолженность 29 768
	Краткосрочный займ выдан	погашено 19 100	Договор займа № 03 от 17.06.2022	-	22 907	Договор займа № 03 от 17.06.2022	дебиторская задолженность 11 407
	Проценты по краткосрочному займу	1 394	Договор займа № 03 от 17.06.2022	327	354	Договор займа № 03 от 17.06.2022	дебиторская задолженность 102
	Продажа оборудования	погашено 1 809	Договор купли-продажи 7/09 от 30.09.2022	-	1 809	Договор купли-продажи 7/09 от 30.09.2022	дебиторская задолженность 1 809

3. Связанные стороны

Общество с ограниченной ответственностью «ЭЛЕКТРОПОСТА ВКЛ» ИНН 7707707132 (Общество, с одной и той же контролирующей группой лиц с Обществом)	Продажа товара	Реализация товара 14 936 135, агентское вознаграждение 976 861	Агентский договор №15 от 24.03.2014, оплата денежными средствами, взаимозачеты, работы выполнены	Дебиторская задолженность 1 785 142	Реализация товара 14 944 169, агентское вознаграждение 939 391	Агентский договор №15 от 24.03.2014, оплата денежными средствами, взаимозачеты, работы выполнены	Дебиторская задолженность 1 499 720
--	----------------	--	--	-------------------------------------	--	--	-------------------------------------



Общество ограниченной ответственностью «СНАБСИБЭЛЕКТР О» ИНН 7714790036 (Общество, с одной и той же контролирующей группой лиц с Обществом)	с	Продажа товара	Реализация товара 10 966 047, агентское вознаграждение 538 554	Агентский договор №10 от 24.03.2014, оплата денежными средствами, взаимозачеты, работы выполнены	Дебиторская задолженность 1 534 880	Реализация товара 8 877 522, агентское вознаграждение 514 6660	Агентский договор №10 от 24.03.2014, оплата денежными средствами, взаимозачеты, работы выполнены	Дебиторская задолженность 836 409
Общество ограниченной ответственностью «ЭНЕРГОПРОМ» ИНН 7710753570 (Общество, с одной и той же контролирующей группой лиц с Обществом)	с	Продажа товара	Реализация товара 18 165 139, агентское вознаграждение 1 147 056	Агентский договор №12 от 24.03.2014, оплата денежными средствами, взаимозачеты, работы выполнены	Дебиторская задолженность 2 005 887	Реализация товара 14 845 299, агентское вознаграждение 1 010 007	Агентский договор №12 от 24.03.2014, оплата денежными средствами, взаимозачеты, работы выполнены	Дебиторская задолженность 1 370 254
Общество ограниченной ответственностью «ЭЛЕКТРОПРОМС БЫТ» ИНН 7722738018 (Общество, с одной и той же контролирующей группой лиц с Обществом)	с	Продажа товара	Реализация товара 13 008 787, агентское вознаграждение 853 713	Агентский договор №7 от 24.03.2014, оплата денежными средствами, взаимозачеты, работы выполнены	Дебиторская задолженность 1 954 584	Реализация товара 9 737 569, агентское вознаграждение 629 057	Агентский договор №7 от 24.03.2014, оплата денежными средствами, взаимозачеты, работы выполнены	Дебиторская задолженность 1 271 798
Общество ограниченной ответственностью «ЭЛЕКТРОПРОМС НАБ» ИНН 7713688960 (Общество, с одной и той же контролирующей группой лиц с Обществом)	с	Продажа товара	Реализация товара 12 333 941, агентское вознаграждение 780 497	Агентский договор №8 от 24.03.2014, оплата денежными средствами, взаимозачеты, работы выполнены	Дебиторская задолженность 1 270 283	Реализация товара 9 882 350, агентское вознаграждение 639 256	Агентский договор №8 от 24.03.2014, оплата денежными средствами, взаимозачеты, работы выполнены	Дебиторская задолженность 806 521
Общество ограниченной ответственностью «БИЗНЕС АЛЬЯНС» ИНН 7725705360 (Общество, с одной и той же контролирующей группой лиц с Обществом)	с	Продажа товара	Реализация товара 1 522 236, агентское вознаграждение 110 840	Агентский договор №1 от 13.11.2014, оплата денежными средствами, взаимозачеты, работы выполнены	Дебиторская задолженность 110 751	Реализация товара 1 311 670, агентское вознаграждение 104 006	Агентский договор №1 от 13.11.2014, оплата денежными средствами, взаимозачеты, работы выполнены	Дебиторская задолженность 112 422
Общество ограниченной ответственностью «Автоскоп плюс» ИНН 6901040761 (Общество, с одной и той же контролирующей группой лиц с Обществом)	с	Аренда помещений Получение займов	По договорам аренды помещений 244 590, по договорам займов 37 000	Договора аренды помещений №№ 2,4,5,8,23,6,8,9,10,11 Договора займов №5,6,7	По договорам аренды помещений кредиторская задолженность 20 508, по договорам займов кредиторская задолженность 18 473	По договорам аренды 272 769, Договор займа №5 22 655, Договор займа №6 10 286	Договора аренды помещений №№ 2,3,4,5,8,9,10 Договор займа №5 от 19.05.22 Договор займа №6 от 24.08.22	По договорам аренды кредиторская задолженность 20 461, по договору займа №5 кредиторская задолженность 22 149, по договору займа №6 кредиторская задолженность 10 068
Общество ограниченной ответственностью ТХФ «ТВЕРСКАЯ» ИНН 6905039728 (Общество, с одной и той же контролирующей группой лиц с Обществом)	с	Аренда помещений Получение займов	По договорам аренды помещений 11 907 По договору займа 9 698	Договора аренды помещений № Тв/8, № Тв/18, № Тв/34, № Тв/36, № Тв/19 Договор займа №3 от 15.05.2023	По договорам аренды задолженность отсутствует. По договору займа кредиторская задолженность 9 126	По договорам аренды помещений 12 255	Договора аренды помещений № Тв/3, № Тв/8, № Тв/18, №Тв/25	задолженность отсутствует
Общество ограниченной ответственностью «РСЛ» ИНН 6950258002 (общие контролирующие лица с обществом)	с	Оказание услуг Выдача займов Аренда	21 001 15 400 (+проценты 1 047) 6 438	Договор оказания услуг №01 Договора займа №01, №03 Договор аренды №11	дебиторская задолженность 223 дебиторская задолженность 12 900 (+проценты 698) дебиторская задолженность 7 424	13 186 19 750 986	Договор оказания услуг № 01 Договор займа № 01 Договор аренды №11	кредиторская задолженность 1 235 дебиторская задолженность 19 250 (+проценты 457) дебиторская задолженность 986



--	--	--	--	--	--	--	--

Списания дебиторской и кредиторской задолженности связанных сторон не было.

Средневзвешенные ставки по займам, предоставленным связанными сторонами на 31.12.2023 составили 17,15%, на 31.12.2022 – 8,5%, на 31 декабря 2021 займы от связанных сторон отсутствовали.

Средневзвешенные ставки по займам предоставленным связанным сторонам на 31.12.2023 – 18,08%, на 31.12.2022 - 9,5%.

Оборот денежных средств ООО «РС» со связанными сторонами за 2023 и 2022гг

	2023 г.	2022 г.
Денежные потоки от текущих операций со связанными сторонами		
Поступления - всего	55 252 676	46 154 024
в том числе:		
от продажи продукции, товаров, работ и услуг	55 246 532	46 151 924
прочие поступления	6 141	2 070
Платежи - всего	-417 220	-230 837
в том числе:		
поставщикам (подрядчикам) за сырье, материалы, работы, услуги	-392 647	-218 105
процентов по долговым обязательствам	-24 573	-12 732
Денежные потоки от инвестиционных операций со связанными сторонами		
Поступления - всего	133 467	14 625
от возврата предоставленных займов, от продажи долговых ценных бумаг (прав требования денежных средств к другим лицам)	133 467	14 625
Платежи - всего	-420 750	-158 899
в связи с приобретением акций других организаций (долей участия)		-20
в связи с приобретением долговых ценных бумаг (прав требования денежных средств к другим лицам), предоставление займов другим лицам	-420 750	-158 879
Денежные потоки от финансовых операций со связанными сторонами		
Поступления - всего	333 000	419 220
в том числе:		
получение кредитов и займов	333 000	419 220
Платежи - всего	-1 092 300	-497 320
в том числе:		
на уплату дивидендов и иных платежей по распределению прибыли в пользу собственников (участников)	-840 000	-232 100
в связи с погашением (выкупом) векселей и других долговых ценных бумаг, возврат кредитов и займов	-252 300	-265 220



3.19. ПРЕКРАЩЕННАЯ ДЕЯТЕЛЬНОСТЬ

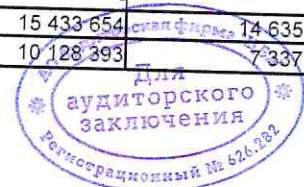
В отчетном периоде Общество не прекращало отдельные виды деятельности. Основные средства и иные внеоборотные активы, использование которых прекращено в связи с решением об их продаже, отсутствуют.

3.20. ИНФОРМАЦИЯ ОБ УЧАСТИИ В СОВМЕСТНОЙ ДЕЯТЕЛЬНОСТИ

В 2023 году Общество не участвовало в совместной деятельности.

3.21 Расчет стоимости чистых активов

Наименование показателя	Код строки бухгалтерского баланса	На 31 декабря 2023 г.	На 31 декабря 2022 г.	На 31 декабря 2021 г.
Активы				
Нематериальные активы	1110	2 162	362	413
Результаты исследований и разработок	1120	-	-	-
Нематериальные поисковые активы	1130	-	-	-
Материальные поисковые активы	1140	-	-	-
Основные средства	1150	2 377 280	1 137 929	246 421
Доходные вложения в материальные ценности	1160	-	-	-
Финансовые вложения долгосрочные	1170	20	20	-
Отложенные налоговые активы	1180	510 240	257 617	16 763
Прочие внеоборотные активы	1190	1 313 721	-	-
Запасы	1210	21 742 598	11 214 517	9 183 712
Налог на добавленную стоимость по приобретенным ценностям	1220	1 358 002	128 283	271
Дебиторская задолженность	1230	17 137 877	12 278 817	12 231 692
Финансовые вложения краткосрочные	1240	410 907	146 774	1 000
Денежные средства и денежные эквиваленты	1250	467 307	346 048	236 597
Прочие оборотные активы	1260	49 149	51 680	55 906
ИТОГО активы	-	45 369 263	25 562 047	21 972 775
Пассивы				
Заемные средства долгосрочные	1410	-	1 300 000	150 000
Отложенные налоговые обязательства	1420	478 610	246 083	13 631
Оценочные обязательства долгосрочные	1430	-	-	-
Прочие обязательства долгосрочные	1450	2 039 797	934 835	-
Заемные средства краткосрочные	1510	16 567 500	2 503 401	3 548 517
Кредиторская задолженность	1520	13 181 635	10 365 014	10 840 060
Доходы будущих периодов	1530	-	-	-
Оценочные обязательства краткосрочные	1540	297 164	84 321	83 421
Прочие обязательства краткосрочные	1550	-	-	-
ИТОГО пассивы	-	32 564 706	15 433 654	14 635 629
Стоимость чистых активов	-	12 804 557	10 128 393	7 337 146



3.22 ИНФОРМАЦИЯ О ПОТЕНЦИАЛЬНО СУЩЕСТВЕННЫХ РИСКАХ ХОЗЯЙСТВЕННОЙ ДЕЯТЕЛЬНОСТИ

1. Деятельность Общества подвергает его следующим видам риска:

Финансовые риски
Рыночный риск

Факторы финансовых рисков:

Кредитный риск

Финансовые активы, по которым у Общества возникает потенциальный кредитный риск, представлены в основном дебиторской задолженностью по расчетам с покупателями. Обществом разработаны процедуры, направленные на то, чтобы реализация товаров и услуг производилась только покупателям с соответствующей кредитной историей

Риск изменения процентных ставок

Данный риск связан с изменением процентных ставок, которое может отрицательно сказаться на финансовых результатах Общества.

Валютный риск

Валютный риск – это риск отрицательного воздействия изменения курса валют на финансовые результаты Общества.

У Общества нет существенных обязательств, номинированные в евро, что не приводит к возникновению потенциального валютного риска.

Рыночный риск и условия ведения деятельности Общества.

Хозяйственная деятельность и доходы Общества подвержены влиянию политических, правовых, финансовых и административных изменений, происходящих в Российской Федерации. Характер и частоту событий и явлений, связанных с этими рисками, равно как и их влияние на будущую деятельность и прибыль Общества, в настоящее время определить не представляется возможным.

При расчете некоторых важных для Общества оценочных значений и основных допущений руководство прогнозирует денежные потоки. Прогнозирование денежных потоков в свою очередь основано на ряде допущений, а также учитывает исторический опыт и темпы роста в предшествующие периоды. Руководство Общества полагает, что им предпринимаются все необходимые меры для поддержки устойчивости и роста коммерческой деятельности Общества. Вместе с тем ситуация экономической неопределенности может сохраниться в ближайшем будущем. В результате волатильности российского и мировых финансовых рынков фактическое влияние будущих условий хозяйствования может отличаться от оценок их руководством.


2. Управление рисками Общества осуществляется в рамках единой корпоративной системы и определяется как непрерывный циклический процесс принятия и выполнения управленческих решений, состоящий из идентификации, оценки и измерения рисков, реагирования на риски, контроля эффективности, планирования деятельности по управлению и мониторингу рисков, встроенный в общий процесс управления, направленный на оптимизацию величины рисков в соответствии с интересами Общества и распространяющийся на все области его практической деятельности.

Информация о характеристике положения Общества в отрасли, в том числе тенденциях развития соответствующего сегмента рынка, степени адаптации Общества к условиям рынка, основных приоритетных направлениях деятельности Общества с описанием перспектив развития, а также ключевая информация о факторах риска, связанных с деятельностью Общества приводится на официальном сайте Общества.

3. Законодательные и иные нормативные акты, оказывающие влияние на деятельность Общества, подвержены частым изменениям. Эти изменения характеризуются недостаточно продуманными формулировками, различными интерпретациями и спорным применением, особенно в отношении налогов, которые подлежат проверке и исследованию со стороны налоговых органов, обладающими полномочиями накладывать пени. В то время как Общество полагает, что оно начислило все налоговые обязательства на основе своей интерпретации налогового законодательства, описанные выше факты могут привести к налоговому риску для Общества.

Руководство продолжает отслеживать изменения, относящиеся к этим рискам, и регулярно производит оценку рисков и соответствующих обязательств, резервов и раскрываемой информации.

С целью исключения нарушений налогового законодательства в Обществе осуществляется регулярный мониторинг изменений в налоговом законодательстве, анализ судебной практики в области



налогообложения, анализ заключаемых договоров на предмет исключения положений, учет которых может привести к ошибкам и неточностям при налогообложении соответствующих операций, регулярная независимая проверка используемого порядка налогообложения при проведении ежегодного аудита.

4. Прочие риски

Общество подвержена рискам, связанному с влиянием колебаний рыночных цен на его финансовое положение и денежные потоки, и операционной (производственной) деятельностью. Источником ценового риска Общества служат цены на кабельно-проводниковую продукцию, подверженные колебаниям в связи с изменением рыночных цен на металл.

3.23. СОБЫТИЯ ПОСЛЕ ОТЧЕТНОЙ ДАТЫ


Присоединение ООО «ЭЛЕКТРОПОСТАВКА» ИНН 7707707132 к ООО «РС» ИНН 7704844420

13.09.2023г была начата реорганизация в форме присоединения ООО «ЭЛЕКТРОПОСТАВКА» ИНН 7707707132 к ООО «РС» ИНН 7704844420.

30.01.2024г завершена реорганизация, в результате которой, произошло присоединение к ООО «РС» общества с ограниченной ответственностью «ЭЛЕКТРОПОСТАВКА».

В связи с реорганизацией, не произошло увеличение суммы уставного капитала ООО «РС».

Генеральный директор ООО «РС»  Храбров Д.А.

Главный бухгалтер ООО «РС»  Юхацкая Г.И.

27.03.2024

