

# **АУДИТОРСКОЕ ЗАКЛЮЧЕНИЕ НЕЗАВИСИМОГО АУДИТОРА**

**БУХГАЛТЕРСКОЙ (ФИНАНСОВОЙ) ОТЧЕТНОСТИ ЗА 2022 ГОД  
ОБЩЕСТВО С ОГРАНИЧЕННОЙ ОТВЕТСТВЕННОСТЬЮ  
«Русский свет»**

**МОСКВА 2023**

# АУДИТОРСКОЕ ЗАКЛЮЧЕНИЕ НЕЗАВИСИМОГО АУДИТОРА

Участникам Общества с ограниченной ответственностью  
«Русский свет»

## МНЕНИЕ

Мы провели аудит прилагаемой годовой бухгалтерской (финансовой) отчетности Общества с ограниченной ответственностью «Русский свет» (ОГРН 1127746837315), состоящей из бухгалтерского баланса по состоянию на 31.12.2022 года, отчета о финансовых результатах за 2022 год, приложений к бухгалтерскому балансу и отчету о финансовых результатах, в том числе отчета об изменениях капитала за 2022 год и отчета о движении денежных средств за 2022 год, пояснений к бухгалтерскому балансу и отчету о финансовых результатах за 2022 год, включая основные положения учетной политики.

По нашему мнению, прилагаемая годовая бухгалтерская (финансовая) отчетность отражает достоверно во всех существенных отношениях финансовое положение Общества с ограниченной ответственностью «Русский свет» по состоянию на 31.12.2022 года, финансовые результаты его деятельности и движение денежных средств за 2022 год в соответствии с правилами составления бухгалтерской (финансовой) отчетности, установленными в Российской Федерации.

## ОСНОВАНИЕ ДЛЯ ВЫРАЖЕНИЯ МНЕНИЯ

Мы провели аудит в соответствии с Международными стандартами аудита (МСА), принимаемыми Международной федерацией бухгалтеров и признанными в порядке, установленном Правительством Российской Федерации. Наша ответственность в соответствии с этими стандартами раскрыта в разделе «Ответственность аудитора за аудит годовой бухгалтерской (финансовой) отчетности» настоящего заключения. Мы являемся независимыми по отношению к аудируемому лицу в соответствии с Правилами независимости аудиторов и аудиторских организаций и Кодексом профессиональной этики аудиторов, принятыми в Российской Федерации в порядке, установленном Федеральным законом от 30.12.2008 № 307-ФЗ "Об аудиторской деятельности", и нами выполнены прочие иные обязанности в соответствии с этими требованиями профессиональной этики. Мы полагаем, что полученные нами аудиторские доказательства являются достаточными и надлежащими, чтобы служить основанием для выражения нашего мнения.

## КЛЮЧЕВЫЕ ВОПРОСЫ АУДИТА

Ключевые вопросы аудита - это вопросы, которые, согласно нашему профессиональному суждению, являлись наиболее значимыми для нашего аудита годовой финансовой отчетности за текущий период. Эти вопросы были рассмотрены в контексте нашего аудита годовой финансовой отчетности в целом и при формировании нашего мнения об этой отчетности, и мы не выражаем отдельного мнения об этих вопросах.

Ключевой вопрос аудита	Аудиторские процедуры в отношении ключевого вопроса аудита
<b><u>Контроль за товарами</u></b> Стоимость товаров составляет 43,71% от валюты бухгалтерского баланса по состоянию на 31.12.2022. Хранение товаров осуществляется децентрализованно, места хранения территориально отдалены от	Нами проведены аудиторские процедуры, направленные на изучение системы внутреннего контроля за сохранностью товаров. Мы изучили материалы годовой инвентаризации товаров, провели контрольные процедуры пересчета

<p>менеджмента организации, в связи с чем, контроль за товарами является областью повышенного риска.</p>	<p>товаров (выборочно) непосредственно в местах их хранения.          Нами изучена система электронного учета товаров на складах и система передачи данных в базы данных управленческого и бухгалтерского учета, а также сопоставимость их данных.          Отдельным вопросом у нас проанализирована система санкционирования операций с товарами в электронных системах и подтверждения их в реальном состоянии, верификации лиц, уполномоченных санкционировать операции с товарами.          По результатам проведенных процедур мы сочли позицию руководства в отношении контроля за товарами приемлемой.</p>
----------------------------------------------------------------------------------------------------------	--------------------------------------------------------------------------------------------------------------------------------------------------------------------------------------------------------------------------------------------------------------------------------------------------------------------------------------------------------------------------------------------------------------------------------------------------------------------------------------------------------------------------------------------------------------------------------------------------------------------------------

### **ВАЖНЫЕ ОБСТОЯТЕЛЬСТВА**

Мы обращаем внимание на раздел 1 «Информация об организации» пояснений к бухгалтерскому (финансовому) балансу и отчету о финансовых результатах, в которых приведена информация о том, что 09.12.2022 произведено переименование общества с ограниченной ответственностью «Электросистем» в общество с ограниченной ответственностью «Русский свет», о чем в Единый государственный реестр юридических лиц внесена запись за государственным регистрационным номером 2226900472819 от 09.12.2022. Мы не выражаем модифицированного мнения в связи с этим вопросом.

### **ПРОЧАЯ ИНФОРМАЦИЯ**

Руководство несет ответственность за прочую информацию. Прочая информация включает информацию, содержащуюся в годовом отчете, но не включает годовую бухгалтерскую (финансовую) отчетность и наше аудиторское заключение о ней. Годовой отчет, предположительно, будет нам представлен после даты настоящего аудиторского заключения.

Наше мнение о годовой бухгалтерской (финансовой) отчетности не распространяется на прочую информацию, и мы не предоставляем вывода, обеспечивающего в какой-либо форме уверенность в отношении данной информации.

В связи с проведением нами аудита годовой бухгалтерской (финансовой) отчетности наша обязанность заключается в ознакомлении с прочей информацией и рассмотрении при этом вопроса, имеются ли существенные несоответствия между прочей информацией и годовой (бухгалтерской) финансовой отчетностью или нашими знаниями, полученными в ходе аудита, и не содержит ли прочая информация иных возможных существенных искажений. Если на основании проведенной нами работы мы приходим к выводу о том, что такая прочая информация содержит существенное искажение, мы обязаны сообщить об этом факте.

Если при ознакомлении с годовым отчетом мы придем к выводу о том, что в нем содержится существенное искажение, мы должны довести это до лиц, осуществляющим за корпоративное управление аудируемого лица

## **ОТВЕТСТВЕННОСТЬ РУКОВОДСТВА И ЛИЦ, ОТВЕЧАЮЩИХ ЗА КОРПОРАТИВНОЕ УПРАВЛЕНИЕ АУДИРУЕМОГО ЛИЦА ЗА ГОДОВУЮ БУХГАЛТЕРСКУЮ (ФИНАНСОВУЮ) ОТЧЕТНОСТЬ**

Руководство несет ответственность за подготовку и достоверное представление указанной годовой бухгалтерской (финансовой) отчетности в соответствии с правилами составления бухгалтерской (финансовой) отчетности, установленными в Российской Федерации, и за систему внутреннего контроля, которую руководство считает необходимой для подготовки годовой бухгалтерской (финансовой) отчетности, не содержащей существенных искажений вследствие недобросовестных действий или ошибок.

При подготовке годовой бухгалтерской (финансовой) отчетности руководство несет ответственность за оценку способности аудируемого лица продолжать непрерывно свою деятельность, за раскрытие в соответствующих случаях сведений, относящихся к непрерывности деятельности, и за составление отчетности на основе допущения о непрерывности деятельности, за исключением случаев, когда руководство намеревается ликвидировать аудируемое лицо, прекратить его деятельность или когда у него отсутствует какая-либо иная реальная альтернатива, кроме ликвидации или прекращения деятельности.

Лица, отвечающие за корпоративное управление, несут ответственность за надзор за подготовкой годовой бухгалтерской (финансовой) отчетности аудируемого лица.

### **ОТВЕТСТВЕННОСТЬ АУДИТОРА ЗА АУДИТ ГОДОВОЙ БУХГАЛТЕРСКОЙ (ФИНАНСОВОЙ) ОТЧЕТНОСТИ**

Наша цель состоит в получении разумной уверенности в том, что годовая бухгалтерская (финансовая) отчетность не содержит существенных искажений вследствие недобросовестных действий или ошибок, и в составлении аудиторского заключения, содержащего наше мнение. Разумная уверенность представляет собой высокую степень уверенности, но не является гарантией того, что аудит, проведенный в соответствии с МСА, всегда выявляет существенные искажения при их наличии. Искажения могут быть результатом недобросовестных действий или ошибок и считаются существенными, если можно обоснованно предположить, что в отдельности или в совокупности они могут повлиять на экономические решения пользователей, принимаемые на основе этой годовой бухгалтерской (финансовой) отчетности.

В рамках аудита, проводимого в соответствии с МСА, мы применяем профессиональное суждение и сохраняем профессиональный скептицизм на протяжении всего аудита. Кроме того, мы:

а) выявляем и оцениваем риски существенного искажения годовой бухгалтерской (финансовой) отчетности вследствие недобросовестных действий или ошибок; разрабатываем и проводим аудиторские процедуры в ответ на эти риски; получаем аудиторские доказательства, являющиеся достаточными и надлежащими, чтобы служить основанием для выражения нашего мнения. Риск необнаружения существенного искажения в результате недобросовестных действий выше, чем риск необнаружения существенного искажения в результате ошибки, так как недобросовестные действия могут включать сговор, подлог, умышленный пропуск, искаженное представление информации или действия в обход системы внутреннего контроля;

б) получаем понимание системы внутреннего контроля, имеющей значение для аудита, с целью разработки аудиторских процедур, соответствующих обстоятельствам, но не с целью выражения мнения об эффективности системы внутреннего контроля аудируемого лица;

в) оцениваем надлежащий характер применяемой учетной политики, обоснованность оценочных значений, рассчитанных руководством аудируемого лица, и соответствующего раскрытия информации;

г) делаем вывод о правомерности применения руководством аудируемого лица допущения о непрерывности деятельности, а на основании полученных аудиторских

доказательств – вывод о том, имеется ли существенная неопределенность в связи с событиями или условиями, в результате которых могут возникнуть значительные сомнения в способности аудируемого лица продолжать непрерывно свою деятельность. Если мы приходим к выводу о наличии существенной неопределенности, мы должны привлечь внимание в нашем аудиторском заключении к соответствующему раскрытию информации в годовой бухгалтерской (финансовой) отчетности или, если такое раскрытие информации является ненадлежащим, модифицировать наше мнение. Наши выводы основаны на аудиторских доказательствах, полученных до даты нашего аудиторского заключения. Однако будущие события или условия могут привести к тому, что аудируемое лицо утратит способность продолжать непрерывно свою деятельность;

д) проводим оценку представления годовой бухгалтерской (финансовой) отчетности в целом, ее структуры и содержания, включая раскрытие информации, а также того, представляет ли годовая бухгалтерская (финансовая) отчетность лежащие в ее основе операции и события так, чтобы было обеспечено их достоверное представление.

Мы осуществляем информационное взаимодействие с лицами, осуществляющими корпоративное управление аудируемого лица, доводя до их сведения, помимо прочего, информацию о запланированном объеме и сроках аудита, а также о существенных замечаниях по результатам аудита, в том числе о значительных недостатках системы внутреннего контроля, которые мы выявляем в процессе аудита.

Мы также предоставляем лицам осуществляющим за корпоративное управление аудируемого лица заявление о том, что мы соблюдали все соответствующие этические требования в отношении независимости и информировали этих лиц обо всех взаимоотношениях и прочих вопросах, которые можно обоснованно считать оказывающими влияние на независимость аудитора, а в необходимых случаях – о соответствующих мерах предосторожности.

Из тех вопросов, которые мы довели до сведения лицам, осуществляющим за корпоративное управление аудируемого лица, мы определили вопросы, которые были наиболее значимы для аудита годовой бухгалтерской (финансовой) отчетности за текущий период и, следовательно, являются ключевыми вопросами аудита. Мы описываем эти вопросы в нашем аудиторском заключении, кроме случаев, когда публичное раскрытие информации об этих вопросах запрещено законом или нормативным актом, или когда в крайне редких случаях мы приходим к выводу о том, что информация о каком-либо вопросе не должна быть сообщена в нашем заключении, так как можно обоснованно предположить, что отрицательные последствия сообщения такой информации превысят общественно значимую пользу от ее сообщения.

Генеральный директор АО «ЦБА»

Светлана Алексеевна Расказова-Николаева

ОРНЗ 22006130220

Руководитель аудита

Светлана Алексеевна Расказова-Николаева

ОРНЗ 22006130220

Аудиторская организация:

Наименование аудиторской организации АО «ЦБА» (Акционерное общество «Центр бизнес-консалтинга и аудита»)

Государственный регистрационный номер 1027700237696

Место нахождения 115280, город Москва, Автозаводская улица, дом 23, строение 931, помещение 2/64

ОРНЗ 11606063826



Дата 27 июля 2023 года

# Бухгалтерский баланс

на 31 декабря 2022 г.

		<b>Коды</b>		
		<b>0710001</b>		
Дата (число, месяц, год)		<b>31</b>	<b>12</b>	<b>2022</b>
Организация <b>Общество с ограниченной ответственностью "РУССКИЙ СВЕТ"</b>	по ОКПО	<b>18486776</b>		
Идентификационный номер налогоплательщика	ИНН	<b>7704844420</b>		
Вид экономической деятельности <b>Торговля оптовая производственным электротехническим оборудованием, машинами, аппаратурой и материалами</b>	по ОКВЭД 2	<b>46.69.5</b>		
Организационно-правовая форма / форма собственности <b>Общества с ограниченной ответственностью / Частная собственность</b>	по ОКОПФ / ОКФС	<b>12300</b>	<b>16</b>	
Единица измерения: в тыс. рублей	по ОКЕИ	<b>384</b>		
Местонахождение (адрес) <b>170028, Тверская обл, г Тверь, пр-кт Победы, д. 71, помещ. 5</b>				
Бухгалтерская отчетность подлежит обязательному аудиту <input checked="" type="checkbox"/> ДА <input type="checkbox"/> НЕТ				
Наименование аудиторской организации/фамилия, имя, отчество (при наличии) индивидуального аудитора <b>АО "ЦБА"</b>				
Идентификационный номер налогоплательщика аудиторской организации/индивидуального аудитора	ИНН	<b>7710033420</b>		
Основной государственный регистрационный номер аудиторской организации/индивидуального аудитора	ОГРН/ ОГРНИП	<b>1027700237696</b>		

Пояснения	Наименование показателя	Код	На 31 декабря 2022 г.	На 31 декабря 2021 г.	На 31 декабря 2020 г.
	<b>АКТИВ</b>				
	<b>I. ВНЕОБОРОТНЫЕ АКТИВЫ</b>				
4.1	Нематериальные активы	1110	362	413	462
	Результаты исследований и разработок	1120	-	-	-
	Нематериальные поисковые активы	1130	-	-	-
	Материальные поисковые активы	1140	-	-	-
4.2	Основные средства	1150	1 137 929	246 421	178 668
	Доходные вложения в материальные ценности	1160	-	-	-
4.5	Финансовые вложения	1170	20	-	-
4.13	Отложенные налоговые активы	1180	257 617	16 763	13 915
	Прочие внеоборотные активы	1190	-	-	-
	Итого по разделу I	1100	1 395 928	263 597	193 045
	<b>II. ОБОРОТНЫЕ АКТИВЫ</b>				
4.4	Запасы	1210	11 214 517	9 183 712	6 917 684
	Налог на добавленную стоимость по приобретенным ценностям	1220	128 283	271	5 188
4.11	Дебиторская задолженность	1230	12 278 817	12 231 692	8 643 691
4.5	Финансовые вложения (за исключением денежных эквивалентов)	1240	146 774	1 000	-
3.3	Денежные средства и денежные эквиваленты	1250	346 048	236 597	172 514
4.7	Прочие оборотные активы	1260	51 680	55 906	41 663
	Итого по разделу II	1200	24 166 119	21 709 178	15 780 740
	<b>БАЛАНС</b>	1600	<b>25 562 047</b>	<b>21 972 775</b>	<b>15 973 785</b>



Пояснения	Наименование показателя	Код	На 31 декабря 2022 г.	На 31 декабря 2021 г.	На 31 декабря 2020 г.
	<b>ПАССИВ</b>				
	<b>III. КАПИТАЛ И РЕЗЕРВЫ</b>				
3300	Уставный капитал (складочный капитал, уставный фонд, вклады товарищей)	1310	101 370	101 370	101 370
	Собственные акции, выкупленные у акционеров	1320	-	-	-
	Переоценка внеоборотных активов	1340	-	-	-
	Добавочный капитал (без переоценки)	1350	-	-	-
	Резервный капитал	1360	-	-	-
3300	Нераспределенная прибыль (непокрытый убыток)	1370	10 027 023	7 235 776	5 144 165
	Итого по разделу III	1300	10 128 393	7 337 146	5 245 535
	<b>IV. ДОЛГОСРОЧНЫЕ ОБЯЗАТЕЛЬСТВА</b>				
5552	Заемные средства	1410	1 300 000	150 000	763 000
4.13	Отложенные налоговые обязательства	1420	246 083	13 631	9 988
	Оценочные обязательства	1430	-	-	-
4.3	Прочие обязательства	1450	934 835	-	-
	Итого по разделу IV	1400	2 480 918	163 631	772 988
	<b>V. КРАТКОСРОЧНЫЕ ОБЯЗАТЕЛЬСТВА</b>				
5564	Заемные средства	1510	2 503 401	3 548 517	2 743 751
4.11	Кредиторская задолженность	1520	10 365 014	10 840 060	7 142 046
	Доходы будущих периодов	1530	-	-	-
4.9	Оценочные обязательства	1540	84 321	83 421	69 465
	Прочие обязательства	1550	-	-	-
	Итого по разделу V	1500	12 952 736	14 471 998	9 955 262
	<b>БАЛАНС</b>	1700	25 562 047	21 972 775	15 973 785

Руководитель



Храбров Дмитрий  
Александрович  
(расшифровка подписи)

30 марта 2023 г.



**Отчет о финансовых результатах  
за Январь - Декабрь 2022 г.**

		Дата (число, месяц, год)	<b>Коды</b>		
		Форма по ОКУД	0710002		
Организация	<b>Общество с ограниченной ответственностью "РУССКИЙ СВЕТ"</b>	по ОКПО	31	12	2022
Идентификационный номер налогоплательщика		ИНН	18486776		
Вид экономической деятельности	<b>Торговля оптовая производственным электротехническим оборудованием, машинами, аппаратурой и материалами</b>	по ОКВЭД 2	7704844420		
Организационно-правовая форма / форма собственности	<b>Общества с ограниченной ответственностью / Частная собственность</b>	по ОКОПФ / ОКФС	46.69.5		
Единица измерения:	в тыс. рублей	по ОКЕИ	12300	16	
			384		

Пояснения	Наименование показателя	Код	За Январь - Декабрь 2022 г.	За Январь - Декабрь 2021 г.
4.7	Выручка	2110	84 328 888	76 004 680
4.8	Себестоимость продаж	2120	(72 416 563)	(65 263 249)
	Валовая прибыль (убыток)	2100	11 912 325	10 741 431
	в том числе:		-	-
			-	-
4.8	Коммерческие расходы	2210	(9 807 340)	(8 409 883)
	Управленческие расходы	2220	-	-
	Прибыль (убыток) от продаж	2200	2 104 985	2 331 548
	Доходы от участия в других организациях	2310	-	-
	Проценты к получению	2320	15 608	78
4.11	Проценты к уплате	2330	(857 682)	(453 238)
4.7	Прочие доходы	2340	3 599 768	2 376 557
4.8	Прочие расходы	2350	(951 221)	(799 883)
	Прибыль (убыток) до налогообложения	2300	3 911 458	3 455 062
4.13	Налог на прибыль	2410	(877 809)	(814 079)
	в том числе:			
	текущий налог на прибыль	2411	(886 210)	(813 285)
	отложенный налог на прибыль	2412	8 401	(794)
	Прочее	2460	-	-
	Чистая прибыль (убыток)	2400	3 033 649	2 640 983





Пояснения	Наименование показателя	Код	За Январь - Декабрь 2022 г.	За Январь - Декабрь 2021 г.
	Результат от переоценки внеоборотных активов, не включаемый в чистую прибыль (убыток) периода	2510	-	-
	Результат от прочих операций, не включаемый в чистую прибыль (убыток) периода	2520	-	-
	Налог на прибыль от операций, результат которых не включается в чистую прибыль (убыток) периода	2530	-	-
	Совокупный финансовый результат периода	2500	3 033 649	2 640 983
	Справочно Базовая прибыль (убыток) на акцию	2900	-	-
	Разводненная прибыль (убыток) на акцию	2910	-	-

Руководитель



(подпись)

**Храбров Дмитрий  
Александрович**

(расшифровка подписи)



30 марта 2023 г.




**Отчет об изменениях капитала**  
за Январь - Декабрь 2022 г.

Коды	
0710004	
31	12 2022
18486776	
7704844420	
46.69.5	
12300	16
384	

Организация Общество с ограниченной ответственностью "РУССКИЙ СВЕТ" Форма по ОКПО 0710004  
 Идентификационный номер налогоплательщика ИНН 7704844420 Дата (число, месяц, год) 31 12 2022  
 Вид экономической деятельности Торговля оптовая производственным электротехническим оборудованием, машинами, аппаратами и материалами по ОКВЭД 2 46.69.5  
 Организационно-правовая форма / форма собственности Общество с ограниченной ответственностью / Частная собственность по ОКПО / ОКФС 12300 / 16  
 Единица измерения: в тыс. рублей по ОКЕИ 384

**1. Движение капитала**

Наименование показателя	Код	Уставный капитал	Собственные акции, выкупленные у акционеров	Добавочный капитал	Резервный капитал	Нераспределенная прибыль (непокрытый убыток)	Итого
Величина капитала на 31 декабря 2020 г.	3100	101 370	-	-	-	5 144 165	5 245 535
Увеличение капитала - всего:	3210	-	-	-	-	2 640 983	2 640 983
в том числе:							
чистая прибыль	3211	X	X	X	X	-	2 640 983
переоценка имущества	3212	X	X	-	X	-	-
доходы, относящиеся непосредственно на увеличение капитала	3213	X	X	-	X	-	-
дополнительный выпуск акций	3214	-	-	-	X	X	-
увеличение номинальной стоимости акций	3215	-	-	-	X	-	X
реорганизация юридического лица	3216	-	-	-	-	-	-
Уменьшение капитала - всего:	3220	-	-	-	-	(549 372)	(549 372)
в том числе:							
убыток	3221	X	X	X	X	-	-
* переоценка имущества	3222	X	X	-	X	-	-
расходы, относящиеся непосредственно на уменьшение капитала	3223	X	X	-	X	-	-
уменьшение номинальной стоимости акций	3224	-	-	-	X	-	-
уменьшение количества акций	3225	-	-	-	X	-	-
реорганизация юридического лица	3226	-	-	-	-	-	-
дивиденды	3227	X	X	X	X	(549 372)	(549 372)



Наименование показателя	Код	Уставный капитал	Собственные акции, выкупленные у акционеров	Добавочный капитал	Резервный капитал	Нераспределенная прибыль (непокрытый убыток)	Итого
Изменение добавочного капитала	3230	X	X	-	-	-	X
Изменение резервного капитала	3240	X	X	X	-	-	X
Величина капитала на 31 декабря 2021 г.	3200	101 370	-	-	-	7 235 776	7 337 146
Увеличение капитала - всего: в том числе:	3310	-	-	-	-	3 033 649	3 033 649
чистая прибыль	3311	X	X	X	X	3 033 649	3 033 649
переоценка имущества	3312	X	X	-	X	-	-
доходы, относящиеся непосредственно на увеличение капитала	3313	X	X	-	X	-	-
дополнительный выпуск акций	3314	-	-	-	X	-	-
увеличение номинальной стоимости акций	3315	-	-	-	X	-	-
реорганизация юридического лица	3316	-	-	-	X	-	X
Уменьшение капитала - всего:	3320	-	-	-	-	(242 402)	(242 402)
в том числе:							
убыток	3321	X	X	X	X	-	-
переоценка имущества	3322	X	X	-	X	-	-
расходы, относящиеся непосредственно на уменьшение капитала	3323	X	X	-	X	-	-
уменьшение номинальной стоимости акций	3324	-	-	-	X	-	-
уменьшение количества акций	3325	-	-	-	X	-	-
реорганизация юридического лица	3326	-	-	-	-	-	-
дивиденды	3327	X	X	X	X	(232 100)	(232 100)
корректировка ФСБУ 06	3328	-	-	-	-	(10 302)	(10 302)
Изменение добавочного капитала	3330	X	X	-	-	-	X
Изменение резервного капитала	3340	X	X	X	X	-	X
Величина капитала на 31 декабря 2022 г.	3300	101 370	-	-	-	10 027 023	10 128 393



**2. Корректировки в связи с изменением учетной политики и исправлением ошибок**

Наименование показателя	Код	На 31 декабря 2020 г.	Изменения капитала за 2021 г.		На 31 декабря 2021 г.
			за счет чистой прибыли (убытка)	за счет иных факторов	
<b>Капитал - всего</b>					
до корректировок	3400	5 245 535	2 640 983	(549 372)	7 337 146
корректировка в связи с:	3410	-	-	-	-
изменением учетной политики	3420	-	-	-	-
исправлением ошибок	3500	5 245 535	2 640 983	(549 372)	7 337 146
после корректировок					
в том числе:					
нераспределенная прибыль (непокрытый убыток):					
до корректировок	3401	5 144 165	2 640 983	(549 372)	7 235 776
корректировка в связи с:	3411	-	-	-	-
изменением учетной политики	3421	-	-	-	-
исправлением ошибок	3501	5 144 165	2 640 983	(549 372)	7 235 776
после корректировок					
по другим статьям капитала	3402	-	-	-	-
до корректировок					
корректировка в связи с:	3412	-	-	-	-
изменением учетной политики	3422	-	-	-	-
исправлением ошибок	3502	-	-	-	-
после корректировок					




**3. Чистые активы**

Наименование показателя	Код	На 31 декабря 2022 г.	На 31 декабря 2021 г.	На 31 декабря 2020 г.
Чистые активы	3600	10 128 393	7 337 146	5 245 535



  
 Руководитель **Храбров Дмитрий Александрович**  
 (подпись) **Сибирский Русский Трейдинг** (расшифровка подписи)



30 марта 2023 г.

**Отчет о движении денежных средств  
за Январь - Декабрь 2022 г.**

Организация Общество с ограниченной ответственностью "РУССКИЙ СВЕТ" Форма по ОКУД \_\_\_\_\_ Дата (число, месяц, год) \_\_\_\_\_ по ОКПО \_\_\_\_\_  
 Идентификационный номер налогоплательщика \_\_\_\_\_ по ОКПО \_\_\_\_\_ ИНН \_\_\_\_\_  
 Вид экономической деятельности Торговля оптовая производственным электротехническим оборудованием, машинами, аппаратурой и материалами по ОКВЭД 2 \_\_\_\_\_  
 Организационно-правовая форма / форма собственности \_\_\_\_\_ по ОКФС \_\_\_\_\_  
**Общества с ограниченной ответственностью** / **Частная собственность** по ОКЕИ \_\_\_\_\_  
 Единица измерения: в тыс. рублей

Коды		
0710005		
31	12	2022
18486776		
7704844420		
46.69.5		
12300	16	
384		

Наименование показателя	Код	За Январь - Декабрь 2022 г.	За Январь - Декабрь 2021 г.
<b>Денежные потоки от текущих операций</b>			
Поступления - всего	4110	82 629 215	71 127 272
в том числе:			
от продажи продукции, товаров, работ и услуг	4111	81 225 008	70 671 523
арендных платежей, лицензионных платежей, роялти, комиссионных и иных аналогичных платежей	4112	-	-
от перепродажи финансовых вложений	4113	-	-
прочие поступления	4119	1 404 207	455 749
Платежи - всего	4120	(82 241 686)	(71 080 311)
в том числе:			
поставщикам (подрядчикам) за сырье, материалы, работы, услуги	4121	(77 711 952)	(67 513 650)
в связи с оплатой труда работников	4122	(1 728 591)	(1 476 130)
процентов по долговым обязательствам	4123	(744 227)	(446 115)
налога на прибыль организаций	4124	(1 028 253)	(763 417)
прочие платежи	4129	(1 028 663)	(880 999)
Сальдо денежных потоков от текущих операций	4100	387 529	46 961
<b>Денежные потоки от инвестиционных операций</b>			
Поступления - всего	4210	208 625	3 539
в том числе:			
от продажи внеоборотных активов (кроме финансовых вложений)	4211	-	-
от продажи акций других организаций (долей участия)	4212	5 000	-
от возврата предоставленных займов, от продажи долговых ценных бумаг (прав требования денежных средств к другим лицам)	4213	203 625	3 539
дивидендов, процентов по долговым финансовым вложениям и аналогичных поступлений от долевого участия в других организациях	4214	-	-
прочие поступления	4219	-	-
Платежи - всего	4220	(358 419)	(4 539)
в том числе:			
в связи с приобретением, созданием, модернизацией, реконструкцией и подготовкой к использованию внеоборотных активов	4221	-	-
в связи с приобретением акций других организаций (долей участия)	4222	(5 020)	-
в связи с приобретением долговых ценных бумаг (прав требования денежных средств к другим лицам), предоставление займов другим лицам	4223	(353 399)	(4 539)
процентов по долговым обязательствам, включаемым в стоимость инвестиционного актива	4224	-	-
прочие платежи	4229	-	-
Сальдо денежных потоков от инвестиционных операций	4200	(149 794)	(1 000)



Наименование показателя	Код	За Январь - Декабрь 2022 г.	За Январь - Декабрь 2021 г.
<b>Денежные потоки от финансовых операций</b>			
Поступления - всего	4310	30 636 900	30 260 000
в том числе:			
получение кредитов и займов	4311	30 636 900	30 260 000
денежных вкладов собственников (участников)	4312	-	-
от выпуска акций, увеличения долей участия	4313	-	-
от выпуска облигаций, векселей и других долговых ценных бумаг и др.	4314	-	-
прочие поступления	4319	-	-
Платежи - всего	4320	(30 765 330)	(30 241 855)
в том числе:			
собственникам (участникам) в связи с выкупом у них акций (долей участия) организации или их выходом из состава участников	4321	-	-
на уплату дивидендов и иных платежей по распределению прибыли в пользу собственников (участников)	4322	(232 100)	(549 372)
в связи с погашением (выкупом) векселей и других долговых ценных бумаг, возврат кредитов и займов	4323	(30 533 230)	(29 692 483)
прочие платежи	4329	-	-
Сальдо денежных потоков от финансовых операций	4300	(128 430)	18 145
<b>Сальдо денежных потоков за отчетный период</b>	4400	109 305	64 106
<b>Остаток денежных средств и денежных эквивалентов на начало отчетного периода</b>	4450	236 597	172 514
<b>Остаток денежных средств и денежных эквивалентов на конец отчетного периода</b>	4500	346 046	236 597
Величина влияния изменений курса иностранной валюты по отношению к рублю	4490	144	(23)

Руководитель



(подпись)



30 марта 2023 г.



Пояснения к Бухгалтерскому балансу  
по состоянию на 31.12.2022г и к Отчету о финансовых  
результатах за январь-декабрь 2022г  
Общества с ограниченной ответственностью «Русский Свет»  
(ООО «РС»)  
ИНН 7704844420





Общество с ограниченной ответственностью «РУССКИЙ СВЕТ»

**Пояснения к бухгалтерскому балансу по состоянию на 31 декабря 2022 года и отчету о финансовых результатах за январь-декабрь 2022 года**

г. Тверь

30.03.2023

1. Информация об организации

Общество с ограниченной ответственностью «РУССКИЙ СВЕТ»,

09.12.2022 произведено переименование общества с ограниченной ответственностью «Электросистем» в обще 2 2 2 2 6 9 0 0 4 7 2 8 1 9ство с ограниченной ответственностью «РУССКИЙ СВЕТ», о чем в Единый государственный реестр юридических лиц внесена запись за государственным регистрационным номером 2226900472819 от 09.12.2022.

ИНН 7704844420, КПП 997350001, ОГРН 1137746837315 .

Юридический адрес: 170028, город Тверь, проспект Победы, д.71, пом.5.

Количество учредителей: четыре физических лица Страшнов А.В. (51%, бенефициарный владелец), Юзепчук В.Д. (29%, бенефициарный владелец), Лисикин А.Н. (10%), Смирнов В.В. (10%)

Генеральный директор: Храбров Дмитрий Александрович.

Главный бухгалтер: Юхацкая Галина Иосифовна.

Среднегодовая численность работающих за 2022год: 2522 человека (за 2021год - 2383 человека)

Размер уставного капитала: на 01.01.2023г - 101 370 000 рублей.



Основной вид деятельности: 46.69.5 оптовая торговля производственным электротехническим оборудованием, машинами, аппаратурой и материалами.

Настоящая бухгалтерская отчетность является уточненной по отношению к бухгалтерской отчетности, сформированной ранее 30.03.2023.

Уточнения внесены в Пояснения к бухгалтерскому балансу и отчету о прибылях и убытках в части внесения следующих дополнений:

- дополнена информация о бенефициарах;
- дополнена информация о переименовании.

## 2. Сведения об учетной политике

2.1 При подготовке бухгалтерской отчетности ООО «РС» за 2022 год общество не имеет намерений прервать свою деятельность. Собранием участников общества одобренных решений не принималось.

2.2 В 2022 году были существенные изменения учетной политики ООО «РС», по сравнению с предыдущим отчетным периодом в связи с введением в действие ФСБУ25 и ФСБУ 06/2020. Информация о данных изменениях приведена в п.4.2 Основные средства данных Пояснений.

2.3 Денежные эквиваленты в обществе отсутствуют, в учетной политике не отражены

## 3. Сведения о бухгалтерской отчетности

3.1. Бухгалтерская отчетность сформирована Обществом с ограниченной ответственностью «Русский Свет» исходя из действующих в Российской Федерации правил ведения бухгалтерского учета и формирования бухгалтерской отчетности.

3.2. Пояснения к бухгалтерскому балансу и отчету о финансовых результатах, раскрывающие информацию, представлены в бухгалтерской отчетности ООО «РС» в виде отдельных форм - отчет о движении денежных средств, отчет об изменениях капитала, и в виде данной Пояснительной записки. Статьи бухгалтерского баланса и отчета о финансовых результатах, к которым даются пояснения, содержат код строки пояснений из отдельных форм - код строки табличных пояснений или пункт пояснительной записки.

3.3. В составе строки 1250 Денежные средства и денежные эквиваленты Бухгалтерского баланса ООО «РС» указываются остатки денежных средств на расчетных счетах общества (сч.51,52), остатки средств на бизнес-картах общества (сч.55), а так же переводы в пути (средства переданные в банк, но не зачисленные на расчетный счет - сч.57)



#### 4. Информация об отдельных показателях отчетности

##### 4.1. Нематериальные активы

- К нематериальным активам относятся объекты при выполнении следующих условий:
  - объект способен принести экономические выгоды в будущем;
  - организация имеет право на получение экономических выгод, которые данный объект способен принести в будущем;
  - возможность выделения или отделения объекта от других активов;
  - срок использования объекта превышает 12 месяцев;
  - первоначальная стоимость объекта может быть достоверно определена;
  - отсутствие у объекта материально-вещественной формы.
- Сроком полезного использования нематериального актива считается выраженный в месяцах период, в течение которого предполагается использовать нематериальный актив с целью получения экономической выгоды.
- Амортизация по всем объектам нематериальных активов начисляется линейным способом.
- Не начисляется амортизация по нематериальным активам с неопределенным сроком полезного использования.



4.1.1. Наличие и движение нематериальных активов

Наименование показателя	Код	Период	На начало года		Изменения за период						На конец периода		
			первоначальная стоимость	накопленная амортизация и убытки от обесценения	Поступило	Выбыло		начислено амортизации	Убыток от обесценения	Переоценка		первоначальная стоимость	накопленная амортизация и убытки от обесценения
						первоначальная стоимость	накопленная амортизация и убытки от обесценения			Первоначальная стоимость	Накопленная амортизация		
Нематериальные активы - всего	5100	за 2022г.	500	(88)	-	-	(50)	-	-	-	-	500	(138)
	5110	за 2021г.	500	(38)	-	-	(49)	-	-	-	-	500	(87)
в том числе: Исключительное авторское право на программы для ЭВМ, базы данных	5101	за 2022г.	500	(88)	-	-	(50)	-	-	-	-	500	(138)
	5111	за 2021г.	500	(38)	-	-	(49)	-	-	-	-	500	(87)

4.1.2. Первоначальная стоимость нематериальных активов, созданных самой организацией

Наименование показателя	Код	На 31 декабря 2022 г.		На 31 декабря 2021 г.		На 31 декабря 2020 г.	
Всего	5120	-	-	-	-	-	-
в том числе:	5121	-	-	-	-	-	-



20

**4.1.3. Нематериальные активы с полностью погашенной стоимостью**

Наименование показателя	Код	
	На 31 декабря 2022 г.	На 31 декабря 2021 г.
Всего	5130	-
в том числе:	5131	-

**4.1.4. Наличие и движение результатов НИОКР**

Наименование показателя	Код	Период	Изменения за период				На конец периода	
			На начало года		Выбыло		первоначальная стоимость	часть стоимости, списанной на расходы
			первоначальная стоимость	часть стоимости, списанной на расходы	Поступило	первоначальная стоимость		
НИОКР - всего	5140	за 2022г.	-	-	-	-	-	-
	5150	за 2021г.	-	-	-	-	-	-
в том числе:	5141	за 2022г.	-	-	-	-	-	-
	5151	за 2021г.	-	-	-	-	-	-

**4.1.5. Незаконченные и неоформленные НИОКР и незаконченные операции по приобретению нематериальных активов**

Наименование показателя	Код	Период	На начало года	Изменения за период			На конец периода
				затраты за период	списано затрат как не давших положительного результата	принято к учету в качестве нематериальных активов или НИОКР	
Затраты по незаконченным исследованиям и разработкам - всего	5160	за 2022г.	-	-	-	-	-
в том числе:	5170	за 2021г.	-	-	-	-	-
	5161	за 2022г.	-	-	-	-	-
	5171	за 2021г.	-	-	-	-	-
незаконченные операции по приобретению нематериальных активов - всего	5180	за 2022г.	-	-	-	-	-
в том числе:	5190	за 2021г.	-	-	-	-	-
	5181	за 2022г.	-	-	-	-	-
	5191	за 2021г.	-	-	-	-	-

**4.2. Основные средства**



22

- Передачи в залог основных средств в 2022 году не было
- Объект принимается к учету в качестве основного средства, если он предназначен для использования в уставной деятельности организации, для управленческих нужд и организация не предполагает последующую его перепродажу. Актив, удовлетворяющий условиям п. 4 ФСБУ 6/2020, относится к объектам ОС, если его стоимость больше 100 тыс. руб. Если его стоимость не превышает 100 тыс. руб., то актив не признается, а затраты на приобретение, создание такого актива отражаются в составе расходов периода, в котором они понесены.
- Сроки полезного использования основных средств определяются исходя из ожидаемого срока использования, который определяется исходя из Классификации основных средств, утвержденной постановлением Правительства РФ от 01.01.2002 N 1.
- После признания объект основных средств оценивается в бухгалтерском учете по первоначальной стоимости.
- По всем объектам основных средств амортизация начисляется линейным способом.
- Организация отражает последствия изменения учетной политики в связи с началом применения ФСБУ 6/2020 "Основные средства" перспективно (без изменения ранее сформированных данных бухгалтерского учета).
- В бухгалтерской (финансовой) отчетности за 2022 (первый отчетный период применения ФСБУ 6/2020) организация не пересчитывает сравнительные показатели за периоды, предшествующие отчетному. При этом проводится единовременная корректировка балансовой стоимости ОС на начало отчетного периода в соответствии с переходными положениями ФСБУ 6/2020 "Основные средства". Накопленная амортизация рассчитывается в соответствии с настоящим Стандартом исходя из указанной первоначальной стоимости. При этом ликвидационная стоимость считается равной нулю, так как не ожидаются поступления от выбытия объектов основных средств по всем основным средствам, кроме автомобилей и погрузчиков. Ликвидационная стоимость автомобилей и погрузчиков так же не учитывается при проведении единовременной корректировки балансовой стоимости основных средств, так как считается не существенной.
- Балансовая стоимость объектов, которые в соответствии с ранее применявшейся учетной политикой, учитывались в составе основных средств, но в соответствии с ФСБУ 06/2020 в 2022 году таковыми не являются, списана единовременной корректировкой на нераспределенную прибыль - в сумме 10 302 тыс. рублей



29

4.2.1. Наличие и движение основных средств

Наименование показателя	Код	Период	Изменения за период				На конец периода				
			На начало года		Переоценка		первоначальная стоимость	накопленная амортизация и убытки от обесценения			
			первоначальная стоимость	накопленная амортизация и убытки от обесценения	Первоначальная стоимость	Накопленная амортизация					
			Поступило	первоначальная стоимость	накопленная амортизация и убытки от обесценения	начислено амортизации	убыток от обесценения				
Основные средства (без учета доходных вложений в материальные ценности) - всего	5200	за 2022г.	1 189 570	(6 110)	3 831	(283 939)	-	1 816 073	-	678 144	
в том числе:	5210	за 2021г.	150 631	(4 193)	4 193	(84 419)	-	697 009	-	(452 129)	
Машины и оборудование (кроме офисного)	5201	за 2022г.	27 451	(824)	824	(21 460)	-	287 148	-	(214 148)	
Офисное оборудование	5211	за 2021г.	28 660	(703)	703	(27 841)	-	292 435	-	233 242	
Транспортные средства	5202	за 2022г.	4 928	(1 768)	1 768	(13 488)	-	127 411	-	(111 734)	
Производственный и хозяйственный инвентарь	5203	за 2021г.	23 714	(3 475)	3 007	(27 759)	-	153 966	-	121 996	
Земельные участки	5204	за 2022г.	69 031	(172)	1 721	(24 862)	-	293 885	-	(141 379)	
Другие виды основных средств	5214	за 2021г.	97 897	(1 811)	-	(4 021)	-	228 508	-	(94 934)	
Арендованные основные средства и основные средства в лизинге (здания, автомобили)	5205	за 2022г.	5 421	-	-	(3 819)	-	24 890	-	(15 463)	
Учтено в составе доходных вложений в материальные ценности	5216	за 2021г.	16	-	-	-	-	20 077	-	(11 953)	
в том числе:	5206	за 2022г.	-	-	-	-	-	-	-	-	
	5217	за 2021г.	-	-	-	-	-	-	-	-	
	5220	за 2022г.	212	-	-	(5)	-	212	-	(5)	
	5230	за 2021г.	1 082 739	-	-	(195 420)	-	1 082 739	-	(195 420)	
	5221	за 2022г.	-	-	-	-	-	-	-	-	
	5231	за 2021г.	-	-	-	-	-	-	-	-	



#### 4.2.2. Незавершенные капитальные вложения

Наименование показателя	Код	Период	На начало года	Изменения за период			На конец периода
				заграты за период	списано	принято к учету в качестве основных средств или увеличена стоимость	
Незавершенное строительство и незаконченные операции по приобретению, модернизации и т.п. основных средств - всего	5240	за 2022г.	1 541	469 115	-	(470 656)	-
	5250	за 2021г.	-	152 172	-	(150 631)	1 541
в том числе: Электрический погрузчик EFG430--500 DZ № FN568850	5241	за 2022г.	1 541	-	-	(1 541)	-
	5251	за 2021г.	-	1 541	-	-	1 541

#### 4.2.3. Изменение стоимости основных средств в результате достройки, дооборудования, реконструкции и частичной ликвидации

Наименование показателя	Код	за 2022г.	
		за 2022г.	за 2021г.
Увеличение стоимости объектов основных средств в результате достройки, дооборудования, реконструкции - всего	5260	-	-
в том числе:	5261	-	-
Уменьшение стоимости объектов основных средств в результате частичной ликвидации - всего:	5270	-	-
в том числе:	5271	-	-

ООО «РС» проведена процедура выявления признаков обесценения основных средств по состоянию на 31.12.2022г., по итогу которой принято решение об отсутствии внешних и внутренних признаков обесценения.

#### 4.3 Арендованные основные средства

- ООО «РС» признает предмет аренды на дату получения предмета аренды в качестве пользования активом с одновременным признанием обязательства по аренде. Право пользования активом отражается на субсчете 01.03 «Аренднованное имущество» к счету 01 «Основные средства». Стоимость права пользования погашается посредством амортизации.

- Организация использует право не признавать предмет аренды в качестве пользования активом и обязательство по аренде, если:
- срок аренды не превышает 12 месяцев на дату предоставления предмета аренды
- рыночная стоимость предмета аренды без учета износа не превышает 300 000 руб.

Право используется, если одновременно выполняются следующие условия:  
1) договором не предусмотрен переход права собственности на предмет аренды к арендатору  
2) не предполагается предоставление предмета аренды в субаренду.





- Если организация не признает право пользования активом и обязательство по аренде, то арендные платежи учитываются в качестве расхода равномерно в течение срока действия договора аренды.

- Организация не применяет ФСБУ 25/2018 "Бухгалтерский учет аренды" в отношении договоров аренды, исполнение которых истекает до конца 2022 г.

- В связи с началом применения ФСБУ 25/2018 "Бухгалтерский учет аренды" организация по каждому договору аренды, в котором она является арендатором, вместо ретроспективного пересчета единовременно признает на начало 2022 г. право пользования активом и обязательство по аренде с отнесением разницы на нераспределенную прибыль. Ретроспективное влияние на какие-либо другие объекты бухгалтерского учета не признается, сравнительные данные за 2021 г. не пересчитываются.

- При этом стоимость права пользования активом принимается равной его справедливой стоимости, а стоимость обязательства по аренде - приведенной стоимости остающихся неуплаченными арендных платежей, дисконтированных по ставке, по которой организация привлекала или могла бы привлечь заемные средства на сопоставимых с договором аренды условиях на момент признания права пользования активом (на 01.01.2022 года - 9,85% годовых).

#### 4.3.1. Иное использование основных средств

Наименование показателя	Код	На 31 декабря 2022 г.	На 31 декабря 2021 г.	На 31 декабря 2020 г.
Переданные в аренду основные средства, числящиеся на балансе	5280	22 844	-	-
Переданные в аренду основные средства, числящиеся за балансом	5281	-	-	-
Полученные в аренду основные средства, числящиеся на балансе	5282	887 319	-	-
Полученные в аренду основные средства, числящиеся за балансом	5283	1 271 369	1 949 099	1 949 099
Объекты недвижимости, принятые в эксплуатацию и фактически используемые, находящиеся в процессе государственной регистрации	5284	-	-	-
Основные средства, переведенные на консервацию	5285	-	-	-
Иное использование основных средств (залог и др.)	5286	-	-	-
Балансовая стоимость неамортизируемых основных средств	5287	-	-	-
	5288	-	-	-



21

#### 4.3.2 Активы, полученные в аренду 2022 год на балансе

Основные средства	Сальдо на начало периода		Обороты за период		Сальдо на конец периода	
	Дебет	Кредит	Дебет	Кредит	Дебет	Кредит
Грузовой фургон 3009А3 VIN XZV3009А3N0003996			1 931,00		1 931,00	
Грузовой фургон 3009А3 VIN XZV3009А3N0003997			1 931,00		1 931,00	
Грузовой фургон 3009А3 VIN XZV3009А3N0004024			1 898,00		1 898,00	
Грузовой фургон 3009А3 VIN XZV3009А3N0004026			1 898,00		1 898,00	
Грузовой фургон 3009А3 VIN XZV3009А3N0004027			1 898,00		1 898,00	
Грузовой фургон 3009А3 VIN XZV3009А3N0004028			1 898,00		1 898,00	
Грузовой фургон 3009А3 VIN XZV3009А3N0004029			1 898,00		1 898,00	
Грузовой фургон 3009А3 VIN XZV3009А3N0004030			1 898,00		1 898,00	
Грузовой фургон 3009А3 VIN XZV3009А3N0004031			1 898,00		1 898,00	
Грузовой фургон 3009А3 VIN XZV3009А3N0004032			1 898,00		1 898,00	
Грузовой фургон 3009А3 VIN XZV3009А3N0004033			1 898,00		1 898,00	
Грузовой фургон 3009А3 VIN XZV3009А3N0004025			153 417,00		153 417,00	
Складской комплекс 630088, Новосибирская обл, Новосибирск г, Петухова ул, дом № 71						
Складской комплекс в г. Аксай			252 420,00		252 420,00	
Складской корпус по адресу 624082, Свердловская обл, Верхняя Пышма г, Залесье п, Индустриальный прое			288 414,00		288 414,00	
Складской корпус по адресу Россия, 446435, Самарская обл, Кинель г, Промышленная ул, дом № 13			167 529,00		167 529,00	
Г-верь, Большие Перемерки, 86А-Площадка Ю1 (2125.50 кв.м.)			2 697,00		2 697,00	
<b>Итого</b>			<b>887 319,00</b>		<b>887 319,00</b>	



### 4.3.3 Проценты, начисленные на задолженность по арендным платежам 2022

Контрагенты. Полное наименование	Дебет на начало периода	Кредит на начало периода	Дебет	Кредит	Дебет на конец периода	Кредит на конец периода
Договора аренды						
АО "СБЕРБАНК ЛИЗИНГ"			1 847 638,59	106 221,14	1 741 417,45	
ОВ/Ф-266039-01-01-МП от 03.11.2022			153 575,45	8 761,40	144 814,05	
ОВ/Ф-266039-02-01-МП от 03.11.2022			153 576,02	8 964,03	144 611,99	
ОВ/Ф-266039-03-01-МП от 03.11.2022			155 940,90	8 896,75	147 044,15	
ОВ/Ф-266039-04-01-МП от 03.11.2022			155 941,48	9 102,50	146 838,98	
ОВ/Ф-266039-05-01-МП от 03.11.2022			153 575,45	8 761,40	144 814,05	
ОВ/Ф-266039-06-01-МП от 03.11.2022			153 575,45	8 761,40	144 814,05	
ОВ/Ф-266039-07-01-МП от 03.11.2022			153 575,45	8 761,40	144 814,05	
ОВ/Ф-266039-08-01-МП от 03.11.2022			153 575,45	8 761,40	144 814,05	
ОВ/Ф-266039-09-01-МП от 03.11.2022			153 575,45	8 761,40	144 814,05	
ОВ/Ф-266039-10-01-МП от 03.11.2022			153 575,45	8 761,40	144 814,05	
ОВ/Ф-266039-11-01-МП от 03.11.2022			153 576,02	8 964,03	144 611,99	
ОВ/Ф-266039-12-01-МП от 03.11.2022			153 576,02	8 964,03	144 611,99	
АО "УК"СПУТНИК"						
договор аренды №07ЭС-ДДА от 02.03.2022			193 825 416,50	51 471 287,57	142 354 128,93	
ООО "ЛОГОПАРК ОБЬ"			193 825 416,50	51 471 287,57	142 354 128,93	
Долгосрочный договор аренды б/н от 20.03.2015 ЛО			45 400 099,50	16 783 417,59	28 616 681,91	
ООО "ЛОГОПАРК ДОН"			45 400 099,50	16 783 417,59	28 616 681,91	
Долгосрочный договор аренды б/н от 20.03.2015			88 248 907,12	26 656 942,98	61 591 964,14	
ООО "СЛК"			88 248 907,12	26 656 942,98	61 591 964,14	
Договор Аренды б/н от 07.02.2011			52 043 249,92	17 880 080,06	34 163 169,86	
ООО "ТЕРМИНАЛ-ПБ"			52 043 249,92	17 880 080,06	34 163 169,86	
Договор аренды 154 от 28.06.2021			680 665,55	313 403,52	367 262,03	
			680 665,55	313 403,52	367 262,03	
<b>Итого</b>			<b>382 045 977,18</b>	<b>113 211 352,86</b>	<b>268 834 624,32</b>	



29

#### 4.4. Запасы

4.4.1 Согласно учетной политике ООО «РС» для целей бухгалтерского учета, Все виды товаров отражаются в учете по ценам их приобретения у поставщиков без использования счета 16 «Отклонения в стоимости материальных ценностей».

- При выбытии все группы товарно-материальных запасов оцениваются по средней за месяц себестоимости.

- Товарно-материальные запасы, которые морально устарели, полностью потеряли свое первоначальное качество и которые нельзя реализовать ежемесячно выявляются с последующей утилизацией. В связи со сложившейся системой контроля за своевременным списанием товарно-материальных запасов как морально устаревших, так и потерявших свой первоначальное качества, основание для формирования резерва под снижение рыночной стоимости не возникает. Инструменты, тара и др. аналогичные объекты согласно учетной политике относятся на затраты по мере передачи в эксплуатацию.

4.4.2 Сумма товарно-материальных ценностей, находящихся в залоге у кредитных организаций по предоставленным кредитам на 01.01.2022г - 2 789 445 тысяч рублей, на 01.01.2023г - 1 969 445 тысяч рублей.

#### 4.4.3. Наличие и движение запасов

Наименование показателя	Код	Период	На начало года				Изменения за период				На конец периода		
			себе-стоимость	величина резерва под снижение стоимости	балансовая стоимость	поступления и затраты	выбыло		оборот запасов между их группами (видами)	себе-стоимость	величина резерва под снижение стоимости	балансовая стоимость	
							себе-стоимость	резерв под снижение стоимости					убытков от снижения стоимости
Запасы - всего	5400	за 2022г.	9 183 712	-	9 183 712	138 752 753	(136 721 948)	-	-	-	11 214 517	-	11 214 517
	5420	за 2021г.	6 917 684	-	6 917 684	125 286 533	(123 020 505)	-	-	X	9 183 712	-	9 183 712
в том числе:													
Сырье, материалы и другие аналогичные ценности	5401	за 2022г.	21 982	-	21 982	399 424	(407 150)	-	-	-	14 256	-	14 256
Готовая продукция	5421	за 2021г.	8 628	-	8 628	427 579	(414 225)	-	-	4 983	21 982	-	21 982
	5402	за 2022г.	-	-	-	-	-	-	-	-	-	-	-
	5422	за 2021г.	-	-	-	-	-	-	-	-	-	-	-
Товары для перепродажи	5403	за 2022г.	9 139 465	-	9 139 465	74 736 225	(72 703 713)	-	-	17 976 844	11 171 977	-	11 171 977
Товары и готовая продукция отгруженные	5423	за 2021г.	6 886 180	-	6 886 180	67 779 667	-65526381452	-	-	15 870 635	9 139 465	-	9 139 465
	5404	за 2022г.	-	-	-	53 803 746	(53 803 746)	-	-	-	-	-	-
	5424	за 2021г.	-	-	-	48 670 016	-48670015704	-	-	-	-	-	-
Затраты в незавершенном производстве	5425	за 2021г.	-	-	-	-	-	-	-	-	-	-	-
Прочие запасы и затраты	5406	за 2022г.	22 265	-	22 265	9 813 358	(9 807 339)	-	-	-	28 284	-	28 284
	5426	за 2021г.	22 877	-	22 877	8 409 271	(8 409 883)	-	-	-	22 265	-	22 265
	5407	за 2022г.	-	-	-	-	-	-	-	-	-	-	-
	5427	за 2021г.	-	-	-	-	-	-	-	-	-	-	-



28

В состав запасов на 31.12.2022г входят:

- электротехнические товары на складах компании - 11 171 977 тысяч рублей (на 31.12.2021г - 9 139 465 тысяч рублей)
- сумма транспортных затрат - 28 284 тысячи рублей (на 31.12.2021г - 22 265 тысяч рублей)
- сумма материалов - 14 257 тысяч рублей (на 31.12.2021г - 21 982 тысяч рублей)

**4.4.4. Запасы в залоге**

Наименование показателя	Код	На 31 декабря 2022 г.	На 31 декабря 2021 г.	На 31 декабря 2020 г.
Запасы, не оплаченные на отчетную дату - всего	5440	7 797 384	8 311 611	4 525 836
в том числе:				
товары	5441	7 797 384	8 311 611	4 525 836
Запасы, находящиеся в залоге по договору - всего	5445	1 969 445	2 789 445	1 969 445
в том числе:				
ПАО Сбербанк	5446	1 969 445	1 969 445	1 969 445
ПАО Промсвязьбанк	5447	-	820 000	-

**4.5. финансовые вложения**

4.5.1 Стоимость финансовых вложений согласно учетной политике ООО «РС» для целей бухгалтерского учета определяется по первоначальной стоимости каждой единицы бухгалтерского учета финансовых вложений.



29

**4.5.2. Наличие и движение финансовых вложений**

Наименование показателя	Код	Период	Изменения за период						На конец периода	
			На начало года		выбыло (погашено)		начисление процентов (включая доведение первоначальной стоимости до номинальной)	Текущей рыночной стоимости (убытков от обесценения)	первоначальная стоимость	накопленная корректура
			первоначальная стоимость	накопленная корректура	первоначальная стоимость	накопленная корректура				
Долгосрочные - всего	5301 5311	за 2022г. за 2021г.	- -	- -	- -	- -	- -	- -	- -	- -
в том числе:										
5302		за 2022г.	-	-	-	-	-	-	-	-
5312		за 2021г.	-	-	-	-	-	-	-	-
5305		за 2022г.	1 000	-	358 419	(208 625)	15 608	150 794	-	-
5315		за 2021г.	-	-	4 539	(3 539)	78	1 000	-	-
в том числе:										
5306		за 2022г.	1 000	-	353 399	(203 625)	15 608	150 774	-	-
5316		за 2021г.	-	-	4 539	(3 539)	78	1 000	-	-
5307		за 2022г.	-	-	5 020	(5 000)	-	20	-	-
5317		за 2021г.	-	-	-	-	-	-	-	-
5300		за 2022г.	1 000	-	358 419	(208 625)	15 608	150 794	-	-
5310		за 2021г.	-	-	4 539	(3 539)	78	1 000	-	-

4.5.3 Долгосрочные финансовые вложения:

**Финансовые вложения долгосрочные**

Счет Контрагенты	Сальдо на начало периода		Обороты за период		Сальдо на конец периода	
	Дебет	Кредит	Дебет	Кредит	Дебет	Кредит
РСЛ ООО (взнос в уставный капитал)			5 000 000,00	5 000 000,00		
РСР ООО (взнос в уставный капитал)			10 000,00		10 000,00	
РСТЕХ ООО (взнос в уставный капитал)			10 000,00		10 000,00	
<b>Итого</b>			<b>5 020 000,00</b>	<b>5 000 000,00</b>	<b>20 000,00</b>	<b>20 000,00</b>

4.6. Заемные средства

4.6.1 Открытые, но не использованные ООО «РС» кредитные линии по состоянию на 31.12.2022г.:



Банк-кредитор	Вид договора	Остаток установленного лимита, не выбранный на 31.12.2022г	Остаток установленного лимита, не выбранный на 31.12.2021г	Дата выдачи	Дата закрытия кредитной линии
ПАО Банк ВТБ Кредитный договор № КС-ЦВ-725740/2021/00032 от 28.07.2021	Кредитная линия	1 000 000 000	1 000 000 000	28.07.2021	28.07.2023
ПАО Банк ВТБ Кредитный договор № КС-ЦВ-725740/2021/00033 от 14.10.2021 г.	Кредитная линия	1 000 000 000	1 000 000 000	14.10.2021	16.10.2023
ПАО Банк ВТБ Кредитный договор № КС-ЦВ-725740/2021/00034 от 15.10.2021 г.	Кредитная линия	235 000 000	235 000 000	15.10.2021	14.10.2024
ПАО Сбербанк Генеральное соглашение №400Е00ВQ8 от 02.11.2022	Кредитная линия	3 000 000 000		02.11.2022	01.11.2024
Банк «ВБРР» (АО) №92-К-20 от 30.09.2020г.	Кредитная линия	1 000 000 000	500 000 000	30.09.2020	29.09.2023
«Газпромбанк» АО № 2821-052 от 06.10.2021г.	Кредитная линия	650 000 000	650 000 000	06.10.2021	15.03.2024
АО "СМП Банк" №109-2021/КЛ от 19.08.2021	Кредитная линия	1 000 000 000	850 000 000	19.08.2021	18.08.2024
ПАО Банк "ФК Открытие" №139-22/ВКЛ-40 от 08.11.2022	Возобновляемая кредитная линия	2 000 000 000		08.11.2022	08.11.2024

#### 4.6.2 Обеспечения обязательств

Наименование показателя	Код	На 31 декабря 2022 г.	На 31 декабря 2021 г.	На 31 декабря 2020 г.
Полученные - всего	5800	875 076	641 244	490 382
в том числе:				
ООО АВТОСЮЗ ПЛЮС	5801	850 736	616 904	490 382
ООО ТХФ ТВЕРСКАЯ	5802	24 340	24 340	-
Выданные - всего	5810	80 077	410 766	416 637
в том числе:				
Банковская гарантия ООО "АББ"	5811	-	350 000	150 000
ЛОГОПАРК ДОН ООО	5812	29 520	29 520	29 520
ЛОГОПАРК ОБЬ ООО	5813	21 018	21 018	21 018
ОПК ООО	5814	9 602	9 602	9 602
ООО Тотал Терминал	5815	786	-	-
УК "СТУПНИК"	5816	19 151	-	-
ООО Статус Консалтинг	5817	-	-	5 871



12





Годовая премия ЦО	Ежемесячная премия	За отработанное время	Квартальная премия	Квартальная премия ЦО	Квартальная премия ЦО за ма	Командиро Оплата в натуральной форме	Основной отпуск компенсация при увольнении	Отпуск очередной	Отработанное время	Пособие работодателю по интродуспеоб ности	Премии по результатам сумма	Премии по показателям	Работа в выходные Сумма	Наисчисления Итого
0,00	4862 357,93	16705 728,59	230 000,00	3913 781,00	284 808,69	525 320,00	172 073,70	1313 658,92	2603 284,88	14 605,50	70 832,60	184 204,53	14 066,59	30 894 723,03

- 4.8.3 Прочие расходы за 2022г составили 951 221 тысяча рублей (2021г – 799 883 тысяч рублей), в т.ч.:
- списание товаров (брак, недостачи и пр.) – 234 387 тысяч рублей (2021г – 222 767 тысячи рублей);
  - списание дебиторской задолженности – 91 416 тысяч рублей (2021г – 162 359 тысячи рублей);
  - премии покупателям – 148 619 тысяч рублей (2021г – 94 308 тысяч рублей).

#### 4.8.4. Расходы на продажу

Наименование показателя	Код	за 2022г.	за 2021г.
Материальные затраты	5610	387 268	359 534
Расходы на оплату труда	5620	2 035 593	1 741 503
Отчисления на социальные нужды	5630	569 793	493 608
Амортизация	5640	283 660	84 469
Прочие затраты	5650	6 537 045	5 730 157
Итого по элементам	5660	9 813 359	8 409 271
Фактическая себестоимость проданных товаров	5665	-	-
Изменение остатков (прирост [-]): незавершенного производства, готовой продукции и др.	5670	(6 019)	612
Изменение остатков (уменьшение [+]): незавершенного производства, готовой продукции и др.	5680	-	-
Итого расходы по обычным видам деятельности	5600	9 807 340	8 409 883

#### 4.9. Оценочные обязательства



**4.9.1. Оценочные обязательства**

Наименование показателя	Код	Остаток на начало года	Признано	Погашено	Списано как избыточная сумма	Остаток на конец периода
Оценочные обязательства - всего	5700	83 421	190 054	(189 154)	-	84 321
в том числе:						
Резерв ежегодных отпусков	5701	83 421	190 054	(189 154)	-	84 321

**4.10 Информация по сегментам**

В составе выручки общества за 2022 год присутствует выручка по реализации товаров на экспорт в сумме 2 161 587 тысяч рублей (за 2021 год - 2 606 892 тысячи рублей)

**4.11 Дебиторская и кредиторская задолженность**



4.11.1. Наличие и движение дебиторской задолженности  
Изменения за период

Наименование показателя	Код	Период	На начало года		поступление				выбыло			На конец периода		
			учтенная по условиям договора	величина резерва по сомнительным долгам	в результате хозяйственных операций (сумма долга по сделке, операции)	причитающиеся проценты, штрафы и иные начисления	погашение	списание на финансовый результат	восстановление резерва	перевод из дебиторской в кредиторскую задолженность	перевод из долговой в краткосрочную задолженность	перевод из кредиторской в дебиторскую задолженность	учтенная по условиям договора	величина резерва по сомнительным долгам
Долгосрочная дебиторская задолженность - всего	5501	за 2022г.	-	-	-	-	-	-	-	-	-	-	-	-
в том числе:	5521	за 2021г.	-	-	-	-	-	-	-	-	-	-	-	-
Расчеты с покупателями и заказчиками	5502	за 2022г.	-	-	-	-	-	-	-	-	-	-	-	-
Авансы выданные	5503	за 2022г.	-	-	-	-	-	-	-	-	-	-	-	-
Прочая	5504	за 2022г.	-	-	-	-	-	-	-	-	-	-	-	-
	5524	за 2021г.	-	-	-	-	-	-	-	-	-	-	-	-
	5505	за 2022г.	-	-	-	-	-	-	-	-	-	-	-	-
	5525	за 2021г.	-	-	-	-	-	-	-	-	-	-	-	-
Краткосрочная дебиторская задолженность - всего	5510	за 2022г.	12 231 692	-	108 882 731	-	-	(108 744 190)	(91 416)	-	-	-	12 278 817	-
в том числе:	5530	за 2021г.	8 643 691	-	103 110 457	-	-	(99 360 097)	(162 359)	-	-	-	12 231 692	-
Расчеты с покупателями и заказчиками	5511	за 2022г.	10 908 302	-	100 640 332	-	-	(102 222 124)	(4 358)	-	-	-	9 322 152	-
Авансы выданные	5531	за 2021г.	7 656 422	-	90 652 871	-	-	(87 348 289)	(52 702)	-	-	-	10 908 302	-
Прочая	5512	за 2022г.	376 802	-	2 009 266	-	-	(711 492)	-	-	-	-	1 674 576	-
	5532	за 2021г.	175 371	-	429 216	-	-	(227 434)	(351)	-	-	-	376 802	-
Прочая	5513	за 2022г.	946 588	-	6 233 133	-	-	-58 105 735 91	(87 058)	-	-	-	1 282 089	-
	5533	за 2021г.	811 898	-	12 028 370	-	-	(11 784 374)	(109 306)	-	-	-	946 588	-
	5514	за 2022г.	-	-	-	-	-	-	-	-	-	-	-	-
	5534	за 2021г.	-	-	-	-	-	-	-	-	-	-	-	-
Итого	5500	за 2022г.	12 231 692	-	108 882 731	-	-	(108 744 190)	(91 416)	-	-	-	12 278 817	-
	5520	за 2021г.	8 643 691	-	103 110 457	-	-	(99 360 097)	(162 359)	-	-	-	12 231 692	-

4.11.2. Просроченная дебиторская задолженность

Наименование показателя	Код	На 31 декабря 2022 г.		На 31 декабря 2021 г.		На 31 декабря 2020 г.	
		учтенная по условиям договора	балансовая стоимость	учтенная по условиям договора	балансовая стоимость	учтенная по условиям договора	балансовая стоимость
Всего	5540	1 789 806	1 789 806	1 606 989	1 606 989	1 493 766	1 493 766
в том числе:							
Расчеты с покупателями и заказчиками	5541	1 789 806	1 789 806	1 606 989	1 606 989	1 493 766	1 493 766
Расчеты с поставщиками и заказчиками (в части авансовых платежей, предоплат)	5542	-	-	-	-	-	-
Прочая	5543	-	-	-	-	-	-
	5544	-	-	-	-	-	-



4.11.3. Наличие и движение кредиторской задолженности

Наименование показателя	Код	Период	Остаток на начало года	Изменения за период			выбыло	остаток на конец периода
				поступление		выбыло		
				в результате хозяйственных операций (сумма долга по сделке, операции)	причитающиеся проценты, штрафы и иные начисления			
Долгосрочная кредиторская задолженность - всего	5551	за 2022г.	150 000	10 573 467	-	(8 242 549)	-	2 480 918
	5571	за 2021г.	763 000	8 183 000	-	(8 796 000)	-	150 000
в том числе:								
кредиты	5552	за 2022г.	150 000	9 200 000	-	(7 050 000)	-	1 300 000
	5572	за 2021г.	763 000	8 183 000	-	(8 796 000)	-	150 000
займы	5553	за 2022г.	-	-	-	-	-	-
	5573	за 2021г.	-	-	-	-	-	-
прочая	5554	за 2022г.	-	1 373 467	-	(192 549)	-	1 180 918
	5574	за 2021г.	-	-	-	-	-	-
	5555	за 2022г.	-	-	-	-	X	-
	5575	за 2021г.	-	-	-	-	X	-
Краткосрочная кредиторская задолженность - всего	5560	за 2022г.	14 388 577	136 229 195	-	(138 746 238)	-	12 668 415
	5580	за 2021г.	9 510 046	116 163 588	-	(111 285 057)	-	14 388 577
в том числе:								
расчеты с поставщиками и подрядчиками	5561	за 2022г.	9 981 926	89 972 209	-	(90 592 836)	-	9 361 299
	5581	за 2021г.	6 699 652	62 518 235	-	(59 235 961)	-	9 981 926
авансы полученные	5562	за 2022г.	443 419	2 573 777	-	(2 571 367)	(3 119)	442 710
	5582	за 2021г.	248 323	2 088 519	-	(1 893 423)	-	443 419
расчеты по налогам и взносам	5563	за 2022г.	311 013	1 945 557	-	(2 101 487)	-	155 083
	5583	за 2021г.	106 081	18 580 330	-	(18 375 398)	-	311 013
кредиты	5564	за 2022г.	3 548 517	21 003 480	-	(23 211 096)	-	2 340 901
	5584	за 2021г.	2 368 000	23 580 587	-	(22 400 070)	-	3 548 517
займы	5565	за 2022г.	-	433 420	-	(270 920)	-	162 500
	5585	за 2021г.	-	-	-	-	-	-
прочая	5566	за 2022г.	103 702	20 300 752	-	(19 998 532)	-	405 922
	5586	за 2021г.	87 990	9 395 917	-	(9 380 205)	-	103 702
	5567	за 2022г.	-	-	-	-	X	-
	5587	за 2021г.	-	-	-	-	X	-
Итого	5550	за 2022г.	14 538 577	146 802 662	-	(146 988 787)	(3 119)	15 349 333
	5570	за 2021г.	10 273 046	124 346 588	-	(120 081 057)	X	14 538 577



- основные средства - 19 тысяч рублей (в 2021г - 80 тысяч рублей)
- оценочное обязательство на предстоящую оплату отпусков - 16 864 тысячи рублей (в 2021г - 16 683 тысячи рублей)
- арендные обязательства - 240 734 тысячи рублей (в 2021г - 0).

Сумма отложенных налоговых обязательств на 31.12.2022г составила 13 631 тысяча рублей (на 31.12.2021г - 13 631 тысяча рублей), в т.ч.:

- основные средства - 191 939 тысяч рублей (в 2021г - 13 605 тысяч рублей)
- процентные обязательства - 53 767 тысяч рублей (в 2021г - 0)
- материалы - 5 тысяч рублей (на 31.12.2021г - 26 тысяч рублей)
- курсовые разницы - 368 тысяч рублей (в 2021г - 0)
- прочие расходы - 4 тысячи рублей (в 2021г - 0)



32

**4.11.4. Просроченная кредиторская задолженность**

Наименование показателя	Код	На 31 декабря 2022 г.	На 31 декабря 2021 г.	На 31 декабря 2020 г.
Всего	5590	-	-	-
в том числе:				
расчеты с поставщиками и подрядчиками	5591	-	-	-
расчеты с покупателями и заказчиками	5592	-	-	-
прочая задолженность	5593	-	-	-
	5594	-	-	-

**4.12. Активы и обязательства, стоимость которых выражена в валюте**

Величина положительных курсовых разниц по операциям пересчета активов и обязательств, выраженных в иностранной валюте (подлежащих оплате в иностранной валюте и подлежащих оплате в рублях) составила за 2022 год – 21 051 тысячу рублей (за 2021г – 1 880 тысяч рублей).

Величина отрицательных курсовых разниц по операциям пересчета активов и обязательств, выраженных в иностранной валюте (подлежащих оплате в иностранной валюте и подлежащих оплате в рублях) составила за 2022 год – 13 913 тысяч рублей (за 2021 год – 105 512 тысяч рублей).

**4.13. Налог на прибыль**

4.13.1. За 2022 год прибыль до налогообложения составила – 3 911 458 тысяч рублей (за 2021г – 3 455 062 тысячи рублей).

Налог на прибыль за 2022 год составил 877 809 тысяч рублей (за 2021г – 814 079 тысяч рублей), в т.ч.

– текущий налог на прибыль за 2022 год – 886 210 тысяч рублей (2021г – 813 285 тысяч рублей)

– отложенный налог на прибыль за 2022 год – -8 401 тысячу рублей (2021г – 794 тысячи рублей)

4.13.2. В бухгалтерском балансе отложенный налог на прибыль обусловлен в ООО «РС» возникновением (погашением) временных разниц.

Сумма отложенных налоговых активов на 31.12.2022г составила 257 617 тысяч рублей (на 31.12.2021г – 16 763 тысячи рублей, в т.ч.:



#### 4.14 Расчет стоимости чистых активов

Общество с ограниченной ответственностью "РУССКИЙ СВЕТ"  
(наименование организации)

Наименование показателя	Код строки бухгалтерского баланса	На 31 декабря 2022 г.	На 31 декабря 2021 г.	На 31 декабря 2020 г.
<b>Активы</b>				
Нематериальные активы	1110	362	413	462
Результаты исследований и разработок	1120	-	-	-
Нематериальные поисковые активы	1130	-	-	-
Материальные поисковые активы	1140	-	-	-
Основные средства	1150	1 137 929	246 421	178 668
Доходные вложения в материальные ценности	1160	-	-	-
Финансовые вложения	1170	20	-	-
долгосрочные	1170	20	-	-
Отложенные налоговые активы	1180	257 617	16 763	13 915
Прочие внеоборотные активы	1190	-	-	-
Запасы	1210	11 214 517	9 183 712	6 917 684
Налог на добавленную стоимость по приобретенным ценностям	1220	128 283	271	5 188
Дебиторская задолженность*	1230	12 278 817	12 231 692	8 643 691
Финансовые вложения	1240	146 774	1 000	-
краткосрочные	1240	146 774	1 000	-
Денежные средства и денежные эквиваленты	1250	346 048	236 597	172 514
Прочие оборотные активы	1260	51 680	55 906	41 663
<b>ИТОГО активы</b>	-	<b>25 562 047</b>	<b>21 972 775</b>	<b>15 973 785</b>
<b>Пассивы</b>				
Заемные средства	1410	1 300 000	150 000	763 000
долгосрочные	1410	1 300 000	150 000	763 000
Отложенные налоговые обязательства	1420	246 083	13 631	9 988
Оценочные обязательства	1430	-	-	-
долгосрочные	1430	-	-	-
Прочие обязательства	1450	934 835	-	-
долгосрочные	1450	934 835	-	-
Заемные средства	1510	2 503 401	3 548 517	2 743 751
краткосрочные	1510	2 503 401	3 548 517	2 743 751
Кредиторская задолженность*	1520	10 365 014	10 840 060	7 142 046
Доходы будущих периодов**	1530	-	-	-
Оценочные обязательства	1540	84 321	83 421	69 465
краткосрочные	1540	84 321	83 421	69 465
Прочие обязательства	1550	-	-	-
краткосрочные	1550	-	-	-
<b>ИТОГО пассивы</b>	-	<b>15 433 654</b>	<b>14 635 629</b>	<b>10 728 250</b>
<b>Стоимость чистых активов</b>	-	<b>10 128 393</b>	<b>7 337 146</b>	<b>5 245 535</b>



03

4.15. Сведения о связанных сторонах

4.15.1 Связанные стороны с Обществом с ограниченной ответственностью «Русский Свет» на 31.12.2022г.:

№п/п	Полное фирменное наименование (ФИО) лица, являющегося связанной стороной	Место нахождения юридического лица	Основание, в силу которого лицо признается связанной стороной	Дата наступления основания	Операции, осуществленные в проверяемом периоде со связанными сторонами (вид и реквизиты договора)	Оборот с НДС (тысяч рублей)	Дт задолженность	Кт задолженность
1	Общество с ограниченной ответственностью «ЭЛЕКТРОПО СТАВКА» ИНН 7707707132	170028, г. Тверь, проспект Победы, д.71 помещение 43	учредители	23.11.2018	Агентский договор №15 от 24.03.2014	Реализация товара 2022 – 14 944 169 вознаграждение 2022–939 391 (Реализация товара 2021 – 14 308 016 вознаграждение 2021-726019)	на 31.12.2022 – 1 499 720 на 31.12.2021 – 2 204 869	
2	Общество с ограниченной ответственностью «СНАБСИБЭЛ ЕКТРО» ИНН 7714790036	630007, г. Новосибирск, улица Фабричная, дом 11, помещение 2	учредители	23.11.2018	Агентский договор № 10 от 24.03.2014	Реализация товара 2022 – 8 877 522 вознаграждение 2022–514 6660 (Реализация товара 2021 – 7 693 966 вознаграждение 2021-328219)	на 31.12.2022 – 836 409 на 31.12.2021 – 960 953	
3	Общество с ограниченной ответственностью «ЭНЕРГОПРО М» ИНН 7710753570	620100, г. Екатеринбург, Сибирский тракт, дом 12, строение 8, офис310	учредители	23.11.2018	Агентский договор № 12 от 24.03.2014	Реализация товара 2022 – 14 845 299 вознаграждение 2022–1010007 (Реализация товара 2021 – 12 593 850 вознаграждение 2021-746709)	на 31.12.2022 – 1 370 254 на 31.12.2021 – 1 733 395	





4	Общество с ограниченной ответственностью ю «ЭЛЕКТРОПРО МСБЫП» ИНН 7723738018	443035, г. Самара, улица Мирная, д.162Б	учредители	23.11.2018	Агентский договор № 7 от 24.03.2014	Реализация товара 2022 – 9 737 569 вознаграждение 2022–629057 (Реализация товара 2021 – 9 084 022 вознаграждение 2021-571272)	на 31.12.2022 – 1 271 798 на 31.12.2021 – 1 398 236	
5	Общество с ограниченной ответственностью ю «ЭЛЕКТРОПРО МСНАБ» ИНН 7713688960	300911, г. Тура, улица Скуратовская, д. 114А, помещение 18	учредители	23.11.2018	Агентский договор № 8	Реализация товара 2022 – 9 882 350 вознаграждение 2022–639256 (Реализация товара 2021 – 9 272 516 вознаграждение 2021-540326)	на 31.12.2022 – 806 521 на 31.12.2021 – 947 305	
6	Общество с ограниченной ответственностью ю «Автосоюз плюс» ИНН 6901040761	170028, г. Тверь, Проспект Победы, л.71	учредители	01.01.2015	Договора аренды помещений №№ 2,3,4,5,8,9,10 Договор займа №5 от 19.05.22 Договор займа №6 от 24.08.22	Оборот 2022 по договорам аренды – 272 789 (2021г – 206 819) Оборот 2022 – 22 655 Оборот 2022 – 10 286	на 31.12.2022 – 20 461 (на 31.12.2021 – 11 340) на 31.12.22 – 22 149 на 31.12.22 – 10 068	
7	Общество с ограниченной ответственностью ю ТХФ «ТВЕРСКАЯ» ИНН 6905039728	170006, г. Тверь, переулок Трудолюбия, д35, к.2, помещение 4	учредители	01.04.2014	Договора аренды помещений №1Тв, №18Тв, №25Тв	Оборот 2022 по договорам аренды – 12 255 (2021г – 11 338)		



8	Общество с ограниченной ответственностью «РСР» ИНН 6950258658	170028, г. Тверь, проспект Победы, д.71, помещение 43	Учредитель ООО «РС»	01.06.2022	Договор купли продажи № 28 Договор займа № 2 Взнос в уставный капитал	Оборот 2022 - 250 115 Оборот 2022 - 15 000 Оборот 2022 - 10	на 31.12.2022 – 75 на 31.12.2022 – 15 359 на 31.12.2022 – 10	
9	Общество с ограниченной ответственностью «РСТЕХ» ИНН 6950259690	170028, г. Тверь, проспект Победы, д.71, помещение 54	Учредитель ООО «РС»	01.06.2022	Договора оказания услуг №1/08-РС, №10/10-РС, №2-09/РС, №3/09-РС, №4/09-РС, №5/09-РС, №6/09-РС, №7/09-РС, №8/09-РС, №9/09-РС Договор купли-продажи 7/09 от 30.09.2022 Договор займа № 03 от 17.06.2022 Взнос в уставный капитал	Оборот по договорам услуг 2022 – 60 783 Оборот 2022 – 1 809 Оборот 2022 – 22 907 Оборот 2022 - 10	на 31.12.2022 – 1 809 На 31.12.2022 – 11 407 на 31.12.2022 – 10	на 31.12.2022 – 29 768
10	Общество с ограниченной ответственностью «РСЛ» ИНН 6950258062	170028, г. Тверь, проспект Победы, д.71, помещение 22	учредители	14.03.2022	Договор оказания услуг №01 Договор займа №01 Договор аренды №11	Оборот 2022 – 13 186 Оборот 2022 – 19 750 Оборот 2022 – 986	на 31.12.2022 – 19 250 На 31.12.2022 – 986	на 31.12.2022 – 1 235



11	Страшнов Александр Владиславович		Учредитель ООО «РС»	24.03.2022	Договор займа 1/1 от 16.08.2022 Договор займа №8 от 24.03.2022	Оборот 2022 – 83 659 Оборот 2022 – 61 065	на 31.12.2022 – 80 742 -	на 31.12.2022 – 37 000 - - - - на 31.12.2022 – 25 000
12	Юзепчук Валентин Дмитриевич		Учредитель ООО «РС»	05.03.2022	Договор займа №3 от 05.03.22 Договор займа №9 от 23.03.22 Договор займа №10 от 24.03.22 Договор займа №12 от 07.06.22 Договор займа №13 от 21.09.22 Договор займа №15 от 08.12.22 Договор купли-продажи доли	Оборот 2022 – 40 367 Оборот 2022 – 26 188 Оборот 2022 – 19 904 Оборот 2022 – 18 577 Оборот 2022 – 102 202 Оборот 2022 – 25 137 Оборот 2022 – 5 000	-	
13	Лисихин Андрей Николаевич		Учредитель ООО «РС»	24.03.2022	Договор займа №9 от 01.09.2022 Договор займа №10 от 21.11.2022 Договор займа №4 от 24.03.2022	Оборот 2022 – 16 389 Оборот 2022 – 5 169 Оборот 2022 – 15 210	на 31.12.2022 – 12 875 на 31.12.2022 – 5 000	
14	Смирнов Виталий Владимирович		Учредитель ООО «РС»	05.03.2022	Договор займа №2 от 05.03.22 Договор займа №11 от 08.04.22	Оборот 2022 – 26 874 Оборот 2022 – 9 351 Оборот 2022 – 19 542	на 31.12.2022 – 12 000 - на 31.12.2022 – 19 000	



					Договор займа №13 от 01.09.22			
15	Храбров Дмитрий Александрович	Генеральный директор ООО «РС»	04.03.2022	Договор займа №1 от 04.03.22 Договор займа №16 от 28.12.22	Оборот 2022 – 8 182 Оборот 2022 – 29 011	- -		- на 31.12.2022 – 29 011

Средневзвешенные ставки по займам, предоставленным связанными сторонами на 31 декабря 2022 составили 8,5%, на 31 декабря 2021 и 1 января 2021 года займы от связанных отсутствовали.

Ставки по займам предоставленным связанным сторонам 9,5%.

4.15.2 Оборот денежных средств ООО «РС» со связанными сторонами за 2022 и 2021 гг


	2022 г.	2021 г.
<b>Денежные потоки от текущих операций со связанными сторонами</b>		
Поступления - всего	46 154 024	39 614 710
в том числе:		
от продажи продукции, товаров, работ и услуг	46 154 024	39 614 710
Платежи - всего	-230 837	-184 975
в том числе:		
поставщикам (подрядчикам) за сырье, материалы, работы, услуги	-218 105	-184 975
процентов по долговым обязательствам	-12 732	0
<b>Денежные потоки от инвестиционных операций со связанными сторонами</b>		



Поступления - всего	14 625	0
от возврата предоставленных займов, от продажи долговых ценных бумаг (прав требования денежных средств к другим лицам)	14 625	0
Платежи - всего	-158 899	0
в связи с приобретением акций других организаций (долей участия)	-20	-
в связи с приобретением долговых ценных бумаг (прав требования денежных средств к другим лицам), предоставление займов другим лицам	-158 899	0
<b>Денежные потоки от финансовых операций со связанными сторонами</b>		
Поступления - всего	419 220	-
в том числе:		
получение кредитов и займов	419 220	
Платежи - всего	-497 320	-1 037 953
в том числе:		
на уплату дивидендов и иных платежей по распределению прибыли в пользу собственников (участников)	-232 100	-549 372
в связи с погашением (выкупом) векселей и других долговых ценных бумаг, возврат кредитов и займов	-265 220	-488 581

Генеральный директор ООО «РС» \_\_\_\_\_ Храбров Д.А.

Главный бухгалтер ООО «РС» \_\_\_\_\_ Южацкая Г.И.



45